


# RESERVDELS-

## katalog

# O-41 O-411



**FORS MARIN**

**HÄLLEFLUNDREGATAN 16**

**426 58 V.FRÖLUNDA**

tel +46 (0)31 299618

fax +46 (0)31 293814

email

[info@forsmarin.se](mailto:info@forsmarin.se)

email

[info@albinmotor.com](mailto:info@albinmotor.com)

internet

<http://www.forsmarin.se>

internet

<http://www.albinmotor.com>

# Reservdelskatalog

för

## ALBIN marinmotorer

### STYRMAN typ O-41 och O-411

#### TEKNISKA DATA

|                  |       |                            |
|------------------|-------|----------------------------|
| Antal cylindrar  | ..... | 4                          |
| Arbetsätt        | ..... | 4-takt                     |
| Cylinderdiameter | ..... | 78 mm                      |
| Slaglängd        | ..... | 92 mm                      |
| Cylindervolym    | ..... | 1,76 liter                 |
| Effekt: O—41     | ..... | 10—20 hk vid 1000—1600 r/m |
| O—411            | ..... | 23—40 hk vid 1500—2500 r/m |

#### ANVISNINGAR

för beställning av reservdelar:


- 1 Ange ovillkorligen motorns nummer. Det finns instämplat på cylinderblockets babordssida.
- 2 Ange nummer och benämning på önskad reservdel exakt enligt denna förteckning.
- 3 Ange önskat försändelsesätt (postpaket/ilgods/fraktgods etc) samt Ert namn, postadress och järnvägsstation.
- 4 Se exempel på sidan 68.

Med \* märkta nummer innebär att vederbörande del även passar till ALBIN marinmotor Styrman typ O—4.

## INNEHÅLLSFÖRTECKNING

Här nedan upptages benämningen på den huvuddel eller den grupp av delar i samband med vilken närliggande delar kan sökas.

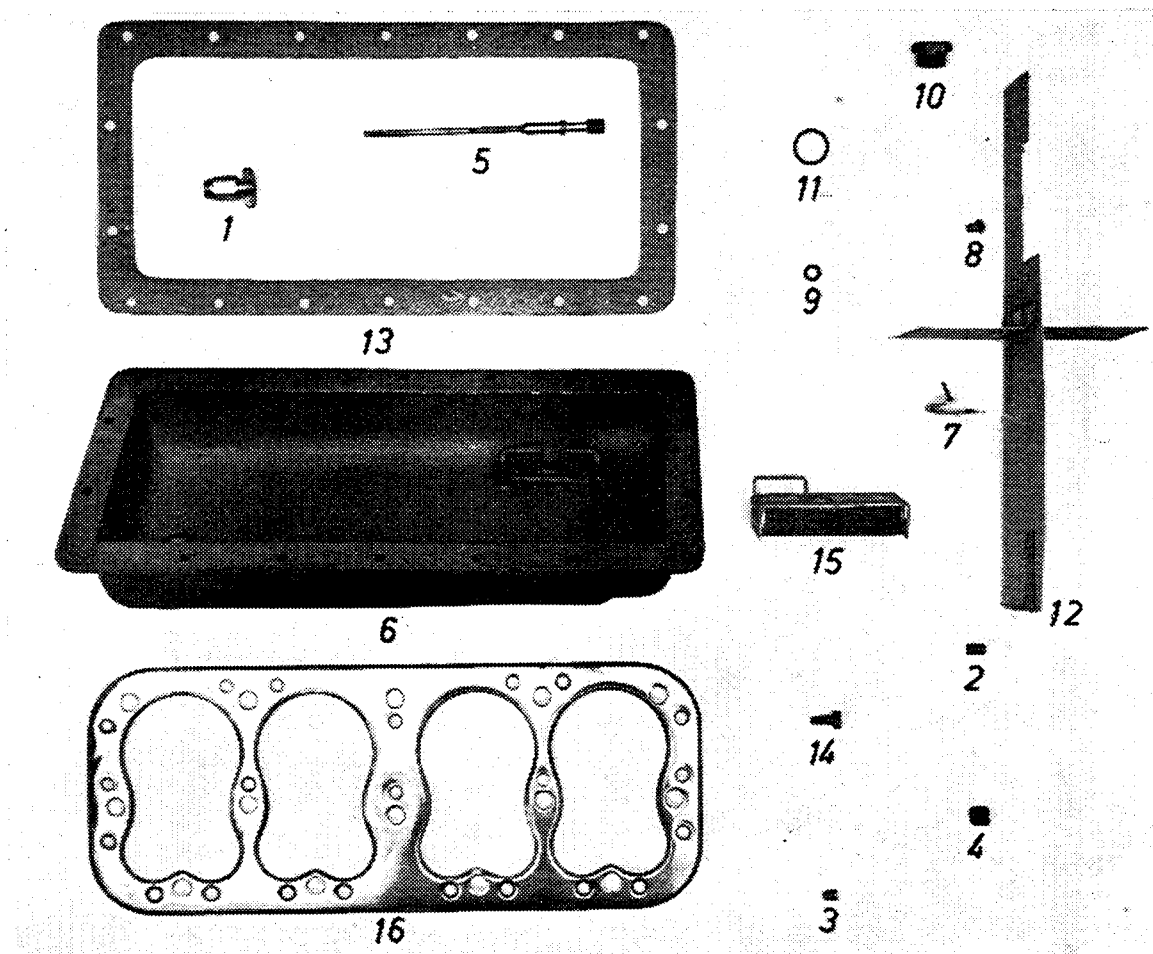
|  | Sida      |
|--|-----------|
| Cylinderblock .....  | 3         |
| Oljetråg, cylinderlockspackning och packningssats .....            | 4         |
| Vevaxellager, främre och bakre .....                               | 5         |
| Vevaxel och kamaxel .....  | 6         |
| Vevstake och kolv .....  | 7         |
| Kolvringar .....   | 8         |
| Ventilspindellucka, ventiler och kylmantellucka .....              | 9         |
| Eldskydd, varmluftsanordning och bränslepump .....                 | 10        |
| Oljepump t. o. m. motor nr 26456 .....                             | 11        |
| Oljepump fr o. m. motor nr 26457 .....                             | 12        |
| Oljerör och oljefilter .....                                       | 13        |
| Förgasar- och avgasrör detaljer .....                              | 14        |
| Bensindriftdetaljer .....  | 15        |
| Fotogendriftdetaljer .....   | 16—17     |
| Förgasare Solex typ 30 MOVD .....                                  | 18—19     |
| Förgasare Solex typ 26 MVD, t. o. m. motor O-41 nr 28739 .....     | 20—21     |
| Förgasare Solex typ 26 VN, fr. o. m. motor O-41 nr 28740 .....     | 22—23     |
| Magnettändning, gemensamma detaljer .....                          | 24        |
| Magnet SEM typ FL—40 .....   | 25—28     |
| Magnet SEM typ EX—4L .....   | 29—32     |
| Magnet Bosch typ FF 4 ALS 284 .....                                | 33—37     |
| Magnet Wico typ A 1065 B Z .....                                   | 38        |
| Kylvattenpump t. o. m. motor nr 26456 .....                        | 39        |
| Kylvattenpump fr. o. m. motor nr 26457 .....                       | 40        |
| Reglerventil och trevägskran för kylvatten .....                   | 41        |
| Svänghjul, vevhuslucka och svänghjulsskydd .....                   | 54        |
| <br>Elutrustning:  |           |
| Svänghjulsskydd och svänghjul .....                                | 42        |
| Remskivor, batteri och skruvhjul .....                             | 43        |
| Instrumenttavla och tändkablar .....                               | 44—45     |
| Generator .....  | 46—47, 52 |
| Strömfördelare .....   | 48—49     |
| Startmotor Bosh EGD 0,6/6 AL 32 .....                              | 50—52     |
| Startmotor Auto-Lite .....   | 53        |
| <br>Backslagsdetaljer:   |           |
| Backslagskåpa och bromsband .....                                  | 55        |
| inspektionslucka, kopplingskona och manövergaffel .....            | 56        |
| Manöveraxel, fäste, yttre lamell och låshake .....                 | 57        |
| Växelhus .....   | 58        |
| Klämhylsa och kugghjul .....                                       | 59        |
| Kullager och kopplingshalvor .....                                 | 60        |
| Kedjestart .....   | 61        |
| Nedre kedjehjul, mellandel och speciella detaljer .....            | 62        |
| <br>Reduktionsväxel:   |           |
| Växelhus och rullager .....  | 63        |
| Lock, utgående axel, rullager, axiallager och kopplingshalva ..... | 64        |
| Stöd, kopplingshalva, propelleraxel och kugghjul .....             | 65        |
| Gummiupphängning .....   | 66        |
| Verktyg .....  | 67        |
| Exempel på beställningsskrivelse .....                             | 68        |



### Cylinderblock

| Bild nr | 0—411                   | Detalj nr<br>0—41 | Benämning                                       | St | Kg    |
|---------|-------------------------|-------------------|---|----|-------|
| 1—12    | 35435                   | 29220             | Cylinderblock, komplett .....                   | 1  | 54,84 |
| 1       | 35436                   | 29221             | Cylinderblock .....                             | 1  | 53,00 |
| 2       |                         | *25750—2          | Expanderbricka .....                            | 4  | 0,02  |
| 3       |                         | *22630            | Ventilstyrning, inlopp .....                    | 4  | 0,04  |
| 4       |                         | *16839            | Ventilstyrning, avgas .....                     | 4  | 0,04  |
| 5       |                         | *22085            | Lageröverfall, mellersta vevaxellager .....     | 1  | 0,82  |
| 7       |                         | *22086            | Skruv för lageröverfall .....                   | 2  | 0,10  |
| 8       |                         | *29005            | Bussning, främre kamaxellager** .....           | 1  | 0,05  |
| 9       |                         | *29006            | Bussning, mellersta kamaxellager** .....        | 1  | 0,10  |
| 10      |                         | *29007            | Bussning, bakre kamaxellager** .....            | 1  | 0,08  |
| 11      | *KS 3/16" × 1/2" —5150  |                   | Skruv .....                                     | 2  | 0,01  |
| 12      | *KS 3/16" × 3/4" —5150  |                   | Skruv .....                                     | 1  | 0,01  |
| 6       |                         | *FBB 5,1          | Fjäderbricka .....                              | 3  | 0,01  |
| 13      |                         | *CP 5h6 × 12      | Cylindrisk pinne för lagerskål .....            | 2  | 0,01  |
| 14      |                         | *33652            | Lagerskål, mellersta vevaxellager, std.** ..... | 1  | 0,38  |
| 14      |                         | *33062            | Lagerskål, 1:a u.d. 0,25 mm** .....             | 1  | 0,42  |
| 14      |                         | *33610            | Lagerskål, 2:a u.d. 0,50 mm** .....             | 1  | 0,42  |
| 15      | 32607                   | *21592            | Pinnskruv, cylinderlock .....                   | 14 | 0,06  |
| 16      | Bufo 80 M—<br>UNF 7/16" | *B6LM 7/16"       | Mutter, cylinderlock .....                      | 14 | 0,02  |


\*\*Brotschas efter ipressning



### Oljetråg, cylinderlockspackning

| Bild nr | 0—411 | Detalj nr 0—41      | Benämning                                    | St | Kg   |
|---------|-------|---------------------|--|----|------|
| 1       |       | *22443—5            | Avtappningskran                              | 1  | 0,03 |
| 2       |       | *24828              | Styrning i oljekanal                         | 2  | 0,01 |
| 3       |       | KS 5/16"×8          | Skruv i oljekanal                            | 3  | —    |
|         |       | DUBO nr 102/103     | Skruvsäkring, tätning                        | 3  | —    |
|         |       | KS 1/4"×8           | Skruv i oljekanal                            | 2  | —    |
|         |       | DUBO nr 101/102     | Skruvsäkring, tätning                        | 2  | —    |
| 4       |       | Unbrako 1/4"        | Rörpropp i oljekanal                         | 2  | —    |
| 5       | 32505 | *25729              | Oljemätsticka (i motor)                      | 1  | 0,03 |
| 6—12    | 34210 | *33069              | Oljetråg, komplett                           | 1  | 6,68 |
| 6       | 31945 | *3403—1             | Oljetråg                                     | 1  | 6,60 |
| 7       |       | *33070              | Fjäder för sil                               | 1  | 0,01 |
| 8       |       | *KS 1/4"×8          | Skruv  | 1  | 0,01 |
| 9       |       | *FBB 6,5            | Fjäderbricka                                 | 1  | 0,01 |
| 10      |       | *25346              | Avtappningsplugg                             | 1  | 0,05 |
| 11      |       | *18265—9            | Bricka, fiber                                | 1  | —    |
| 12      | 32768 | —                   | Skvalplåt i oljetråg                         | 1  | 0,40 |
| 15      |       | *23917              | Sil  | 1  | 0,10 |
| 13      |       | *22809              | Packning, cylinderblock—oljetråg             | 1  | —    |
| 14      |       | *B6LS 1/4"×16       | Skruv, cylinderblock—oljetråg                | 18 | 0,01 |
| 9       |       | *FBB 6,5            | Fjäderbricka                                 | 18 | 0,01 |
| 16      |       | *3375—1             | Cylinderlockspackning                        | 1  | 0,18 |
|         | 32567 | 23837 <sup>1)</sup> | Packningssats, kompl. exkl. cyl.-lockspackn. | 1  | 0,51 |
|         | —     | 35206 <sup>2)</sup> | Packningssats, kompl. exkl. cyl.-lockspackn. | 1  | 0,51 |

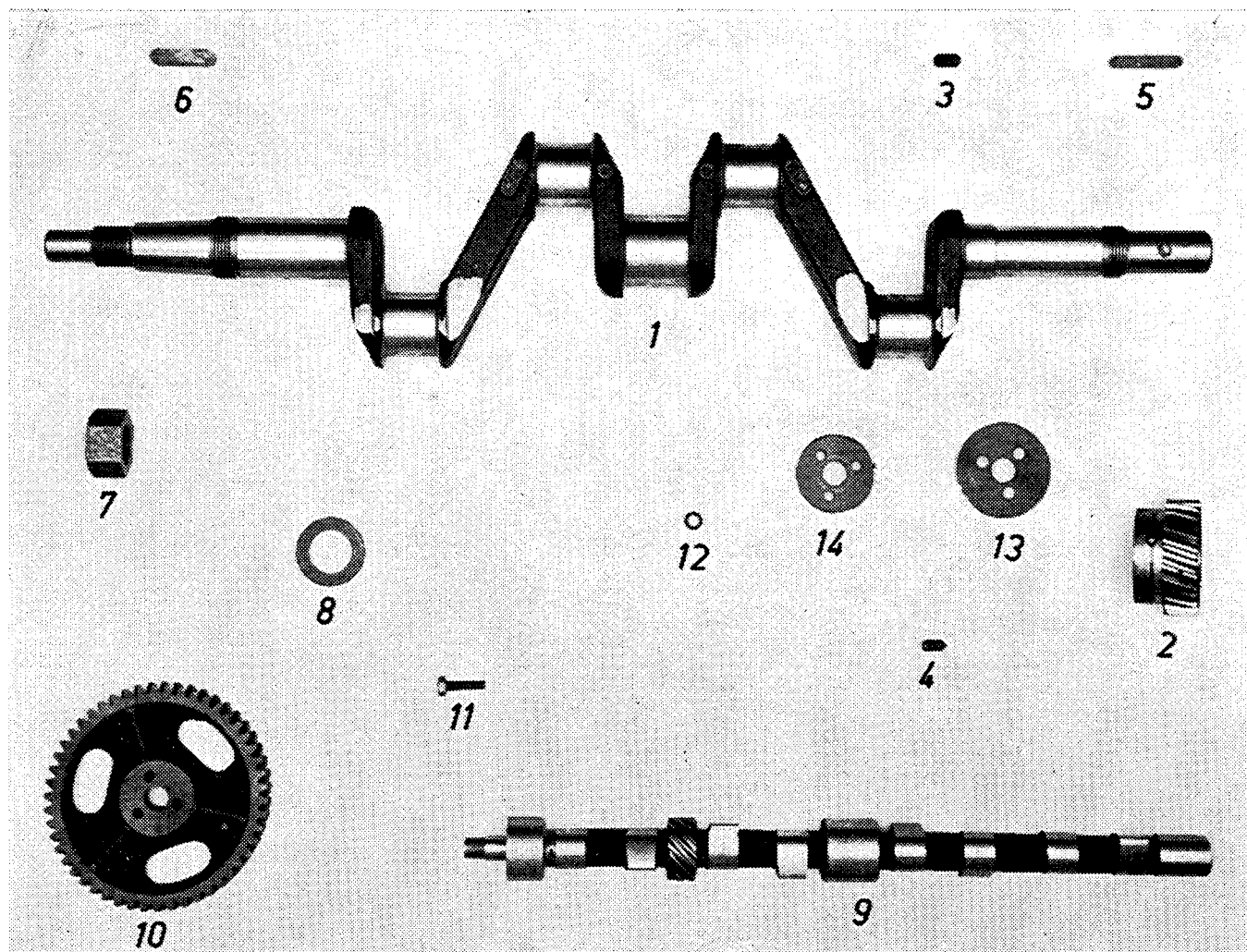
<sup>1)</sup> T. o. m. motor nr 26456    <sup>2)</sup> Fr. o. m. motor nr 26457



### Vevaxellager

| Bild nr | 0—411 | Detalj nr       | 0—41 | Benämning                      | St | Kg   |
|---------|-------|-----------------|------|--------------------------------|----|------|
| 1—3     |       | *33063          |      | Vevaxellager, främre, komplett | 1  | 3,54 |
| 1       |       | *3376—1         |      | Lagersköld                     | 1  | 3,10 |
| 2       |       | *22487          |      | Bussning, std.**               | 1  | 0,43 |
| 2       |       | *33064          |      | Bussning, 1:a u. d. 0,25 mm**  | 1  | 0,47 |
| 2       |       | *33611          |      | Bussning, 2:a u. d. 0,50 mm**  | 1  | 0,47 |
| 4       |       | *22810          |      | Packning                       | 1  | —    |
| 5       |       | *B6LS 3/8" × 25 |      | Skruv                          | 6  | 0,02 |
| 6       |       | 33065           |      | Vevaxellager, bakre, komplett  | 1  | 3,56 |
| 6       |       | 26030           |      | Lagersköld                     | 1  | 3,15 |
| 7       |       | 27351           |      | Bussning, std.**               | 1  | 0,36 |
| 7       |       | 33066           |      | Bussning, 1:a u. d. 0,25 mm**  | 1  | 0,40 |
| 7       |       | 33612           |      | Bussning, 2:a u. d. 0,50 mm**  | 1  | 0,40 |
| 8       |       | *23478          |      | Plugg i oljekanal              | 1  | 0,01 |
| 9       |       | 25675           |      | Tätningring för olja           | 1  | 0,03 |
| 10      |       | *22811          |      | Packning                       | 1  | —    |
| 5       |       | *B6LS 3/8" × 25 |      | Skruv                          | 5  | 0,02 |
|         |       | FBB 9,7         |      | Fjäderbricka                   | 1  | 0,01 |
| 11      |       | *B6LS 1/4" × 19 |      | Skruv                          | 4  | 0,01 |

\*\*Brotschas efter ipressning

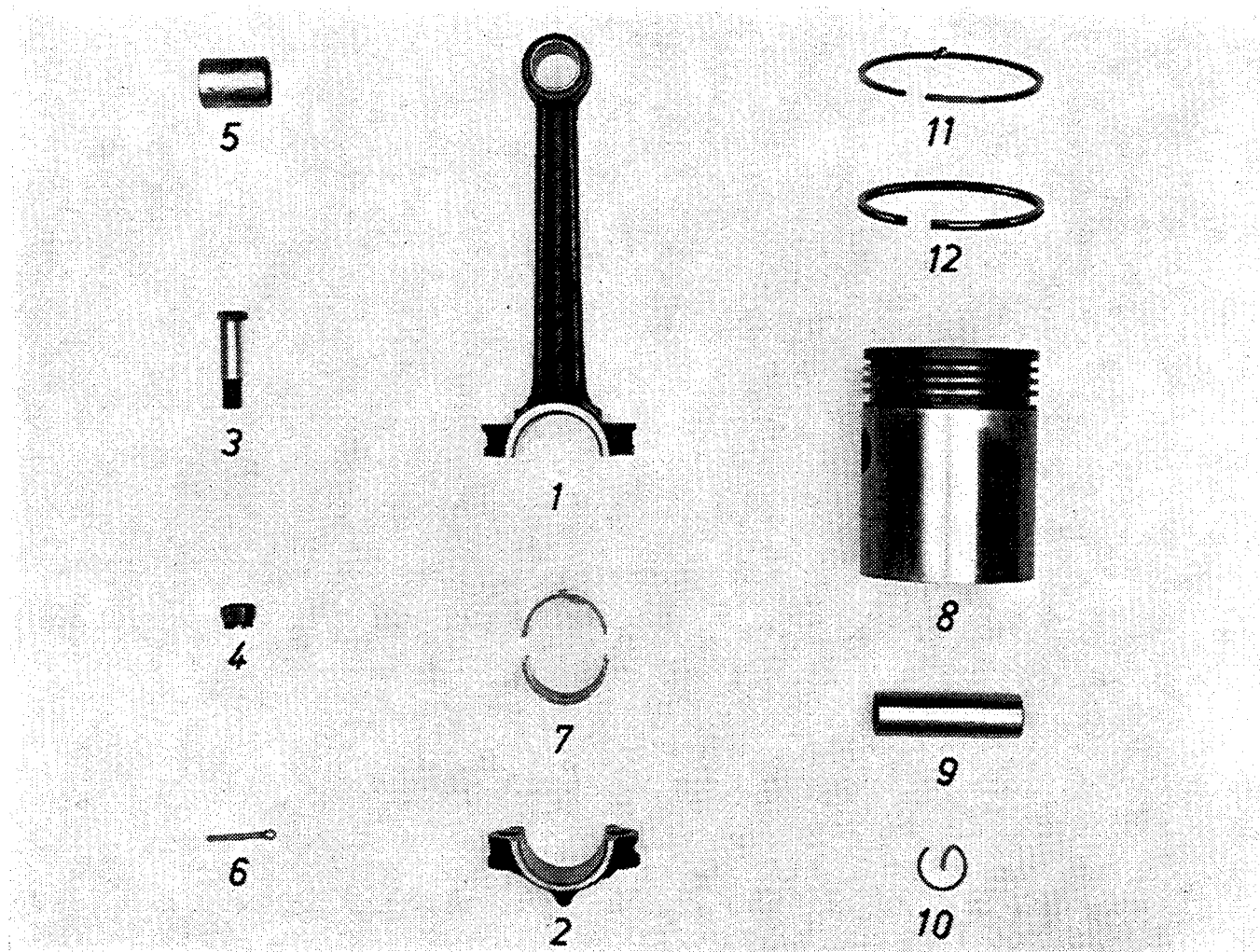


### Vevaxel, kamaxel

| Bild nr | 0—411                  | Detalj nr<br>0—41      | Benämning                        | St | Kg   |
|---------|------------------------|------------------------|----------------------------------|----|------|
| 1       |                        | *31796                 | Vevaxel                          | 1  | 8,70 |
| 2       |                        | *22480                 | Växelhjul                        | 1  | 0,33 |
| 3       |                        | *R 8×7×17 dr           | Kil för växelhjul                | 1  | 0,01 |
| 4       |                        | *SSS 5/16"×16          | Stoppskruv                       | 1  | 0,01 |
| 5       |                        | *R 8×7×45 dr           | Kil, utgående tapp               | 1  | 0,02 |
| 6       |                        | *R 10×8×40 dr          | Kil, svänghjulstapp              | 1  | 0,03 |
| 7       |                        | *25844                 | Mutter                           | 1  | 0,12 |
| 8       |                        | *25845                 | Bricka                           | 1  | 0,02 |
| 9       | —                      | *25257                 | Kamaxel <sup>1)</sup>            | 1  | 1,85 |
| 10      | —                      | *29978                 | Växelhjul <sup>1)</sup>          | 1  | 0,95 |
| 11      | —                      | *21157—2               | Skruv 5/16" <sup>1)</sup>        | 3  | 0,01 |
| 9       | 32880                  | 31752                  | Kamaxel <sup>2)</sup>            | 1  | 1,85 |
| 10      | 31962                  | 31753                  | Växelhjul <sup>2)</sup>          | 1  | 0,95 |
| 11      | B6LS 1/4"<br>× 30 D 80 | B6LS 1/4"<br>× 25 D 80 | Skruv <sup>2)</sup>              | 3  | 0,01 |
| 12      |                        | AZ 1/4"                | Låsbricka, Stickto <sup>2)</sup> | 3  | 0,01 |
| 13      | 23483                  | —                      | Tryckbricka, kamaxel—växelhjul   | 1  | 0,02 |
| 14      | 35361                  | —                      | Bricka, växelhjul—skruvar        | 1  | 0,01 |

<sup>1)</sup> T. o. m. motor 0—41 nr 26456

<sup>2)</sup> Fr. o. m. motor 0—41 nr 26457




### Vevstake, kolv

| Bild nr | 0—411                | Detalj nr<br>0—41 | Benämning                                       | St | Kg   |
|---------|----------------------|-------------------|---|----|------|
| 1—5     |                      | 33067             | Vevstake komplett .....                         | 4  | 0,67 |
| 1       |                      | 22068—1           | Vevstake } Levereras ej var för sig .....       | 4  | 0,39 |
| 2       |                      | 22068—2           | Överfall } .....                                | 4  | 0,17 |
| 3       |                      | *22988            | Skruv .....                                     | 8  | 0,03 |
| 4       | *Bufo 80 KM—UNF 3/8" |                   | Kronmutter .....                                | 8  | 0,01 |
| 5       |                      | 23771             | Kolvtappsbusning .....                          | 4  | 0,01 |
| 6       |                      | *SP—2×15          | Saxpinne .....                                  | 8  | 0,01 |
| 7       | 32379—1              | 22191—1           | Lagerskål, par, std. ....                       | 4  | 0,04 |
| 7       | 32379—2              | 22191—2           | Lagerskål, par, 1:a u. d. 0,25 mm .....         | 4  | 0,04 |
| 7       | 32379—3              | 22191—3           | Lagerskål, par, 2:a u. d. 0,50 mm .....         | 4  | 0,04 |
| 8       | 32729                | *43467            | Kolv, komplett med tapp och ringar, std. ....   | 4  | 0,55 |
| 8       | 32730                | *43468            | Kolv, komplett m. tapp o. ringar, ö. d. 0,50 mm | 4  | 0,57 |
| 8       | 32731                | *43469            | Kolv, komplett m. tapp o. ringar, ö. d. 1.00 mm | 4  | 0,59 |
| 9       | 32728                | *22699            | Kolvtapp .....                                  | 4  | 0,10 |
| 10      | —                    | 22403             | Låsring (för 0—41 t. o. m. 1957) .....          | 8  | 0,01 |
|         |                      | S9H 20            | Låsring (för 0—41 fr. o. m. 1958) .....         | 8  | 0,01 |
| 11      |                      |                   | Kompressionsring } Se nästa sida                |    |      |
| 12      |                      |                   | Oljeskraping } .....                            |    |      |




## Kolvringar

|  | 0—411 | 0—41 | Benämning   | St | Kg   |
|--|-------|------|---|----|------|
|  |       |      | *22389—1 Kompressionsring, std. ....                    |    | 0,01 |
|  |       |      | *22389—2 Kompressionsring, ö. d. 0,10 mm .....          |    | 0,01 |
|  |       |      | *22389—4 Kompressionsring, ö. d. 0,50 mm .....          |    | 0,01 |
|  |       |      | *22389—5 Kompressionsring, ö. d. 0,60 mm .....          |    | 0,01 |
|  |       |      | *22389—6 Kompressionsring, ö. d. 1,00 mm .....          |    | 0,01 |
|  |       |      | *22389—7 Kompressionsring, ö. d. 1,10 mm .....          |    | 0,01 |
|  |       |      | *32732—1 Kompressionsring, förkromad, std. ....         | 4  | 0,02 |
|  |       |      | *32732—2 Kompressionsring, förkromad, ö. d. 0,10 mm     | 4  | 0,02 |
|  |       |      | *32732—3 Kompressionsring, förkromad, ö. d. 0,50 mm     | 4  | 0,02 |
|  |       |      | *32732—4 Kompressionsring, förkromad, ö. d. 0,60 mm     | 4  | 0,02 |
|  |       |      | *32732—5 Kompressionsring, förkromad, ö. d. 1,00 mm     | 4  | 0,02 |
|  |       |      | *32732—6 Kompressionsring, förkromad, ö. d. 1,10 mm     | 4  | 0,02 |
|  |       |      | *22390—1 Oljeskrapping, std. ....                       | 4  | 0,02 |
|  |       |      | *22390—2 Oljeskrapping, ö. d. 0,10 mm .....             | 4  | 0,02 |
|  |       |      | *22390—4 Oljeskrapping, ö. d. 0,50 mm .....             | 4  | 0,02 |
|  |       |      | *22390—5 Oljeskrapping, ö. d. 0,60 mm .....             | 4  | 0,02 |
|  |       |      | *22390—6 Oljeskrapping, ö. d. 1,00 mm .....             | 4  | 0,02 |
|  |       |      | *22390—7 Oljeskrapping, ö. d. 1,10 mm .....             | 4  | 0,02 |
|  |       |      | *35429 Kolvringsatts, komplett för en kolv, std. ....   | 4  | 0,05 |
|  |       |      | *35430 Kolvringsatts, kompl. för en kolv, ö.d. 0,10 mm  | 4  | 0,05 |
|  |       |      | *35431 Kolvringsatts, kompl. för en kolv, ö.d. 0,50 mm  | 4  | 0,05 |
|  |       |      | *35432 Kolvringsatts, kompl. för en kolv, ö.d. 0,60 mm  | 4  | 0,05 |
|  |       |      | *35433 Kolvringsatts, kompl. för en kolv, ö.d. 1,00 mm  | 4  | 0,05 |
|  |       |      | *35434 Kolvringsatts, kompl. för en kolv, ö. d. 1,10 mm | 4  | 0,05 |



### Luckor, ventiler


| Bild nr | 0—411               | Detalj nr<br>0—41 | Benämning                     | St | Kg   |
|---------|---------------------|-------------------|-------------------------------|----|------|
| 1       |                     | *35469            | Ventilspindellucka, komplett  | 1  | 0,52 |
| 2       |                     | *22814            | Packning                      | 1  | —    |
| 3       |                     | *B6LS 1/4" × 12   | Skruv                         | 2  | 0,01 |
| 4       |                     | *B6LS 1/4" × 35   | Skruv                         | 3  | 0,01 |
| 5       |                     | *18265—1          | Bricka, fiber                 | 3  | —    |
| 6       | 30617               | *22700            | Inloppsventil                 | 4  | 0,06 |
| 7       | 30894               | *22701            | Avgasventil                   | 4  | 0,06 |
| 8       |                     | *24412            | Ventilfjäder                  | 8  | 0,04 |
| 9       |                     | *22702            | Ventilfjäderbricka            | 8  | 0,01 |
| 10      | 24682               | *22703            | Låspinne                      | 8  | 0,01 |
| 11      |                     | *21924            | Ventillyftare                 | 8  | 0,07 |
| 12      |                     | *10659            | Kylmantellucka                | 1  | 0,85 |
| 13      |                     | *22818            | Packning                      | 1  | —    |
| 14      | *KFS 1/4" × 19—5150 |                   | Skruv                         | 12 | 0,01 |
| 15      |                     | *33271            | Oljepåfyllningsrör            | 1  | 1,25 |
| 16      |                     | *24864            | Lock                          | 1  | 0,29 |
| 17      |                     | 22816             | Packning, cylinderblock—rör   | 1  | —    |
| 18      | *ECS 5/16" × 19     |                   | Skruv                         | 2  | 0,01 |
| 19      |                     | 34603             | Lucka över bränslepumpöppning | 1  | 0,10 |
|         |                     | 34602             | Packning, block—lucka         | 1  | —    |
| 20      | B6LS 5/16" × 19     |                   | Skruv, cylinderblock—lucka    | 2  | 0,01 |



### Eldskydd, varmluftsanordning

| Bild nr | Detalj nr       |                    | Benämning                                | St | Kg   |
|---------|-----------------|--------------------|--|----|------|
|         | 0—411           | 0—41               |  |    |      |
| 1       | —               | *29488             | Eldskydd med nät 22728—1—2 <sup>1)</sup> | 1  | 0,18 |
| 1       | —               | 35334              | Eldskydd med nät 22728—1—2 <sup>2)</sup> | 1  | 0,18 |
| 2       | —               | *22728—3           | Nät                                      | 1  | 0,01 |
| 3       | —               | KS 1/8"×5/16"-5150 | Skruv                                    | 4  | 0,01 |
| 4—6     | —               | *42661             | Varmluftsspjäll, komplett                | 1  | 0,11 |
| 4       | —               | *26108             | Ring                                     | 1  | 0,09 |
| 5       | —               | *26107             | Ytterdel                                 | 1  | 0,01 |
| 6       | —               | *26106             | Innerdel                                 | 1  | 0,01 |
| 7—10    | —               | *26104             | Spännband komplett                       | 1  | 0,04 |
| 7       | —               | *26103             | Band                                     | 1  | 0,01 |
| 8       | —               | *26110             | Bult, gängad                             | 1  | 0,01 |
| 9       | —               | *26111             | Bult                                     | 1  | 0,01 |
| 10      | —               | *KS3/16"×7/8"-5150 | Skruv                                    | 1  | 0,01 |
| 11      | —               | *33068             | Varmluftssläng                           | 1  | 0,20 |
| 12      | —               | *22821             | Nippel i spjäll                          | 1  | 0,05 |
| 13      | 34269           | —                  | Eldskydd, komplett                       | 1  | 0,22 |
| 14      | KS 1/4"×12—5150 | —                  | Skruv, eldskydd—förgasare                | 2  | 0,01 |
| 15      | 34719           | —                  | Bränslepump, mekanisk                    | 1  | 0,56 |
| 16      | 42872           | —                  | Pumpmembran                              | 1  | 0,08 |
| 17      | 34722           | —                  | Nippel i pump                            | 2  | 0,06 |
| 18      | *34723          | —                  | Rör, komplett, pump—förgasare            | 1  | 0,08 |
|         | 23334—3         | —                  | Kopplingsmutter                          | 1  | 0,02 |
|         | 23336—3         | —                  | Tätningsskiva                            | 1  | 0,01 |
| 19      | 34601           | —                  | Mellandel, cylinderblock—pump            | 1  | 0,09 |
| 20      | 34602           | —                  | Packning                                 | 2  | —    |
| 21      | B6LS 5/16"×30   | —                  | Skruv, cylinderblock—mellandel—pump      | 2  | 0,01 |


<sup>1)</sup> T. o. m. motor 0—41 nr 28739 <sup>2)</sup> Fr. o. m. motor 0—41 nr 28740



### Oljepump<sup>1)</sup>

| Bild nr | 0—411 | Detalj nr<br>0—41 | Benämning            | St | Kg   |
|---------|-------|-------------------|----------------------|----|------|
| 1—20    | —     | *26296            | Oljepump, komplett   | 1  | 1,36 |
| 1       | —     | *26024            | Hus                  | 1  | 0,70 |
| 2       | —     | *21370            | Axeltapp             | 1  | 0,03 |
| 3       | —     | *26025            | Kugghjul med axel    | 1  | 0,13 |
| 4       | —     | *23928            | Kugghjul, drivet     | 1  | 0,05 |
| 5       | —     | *22877            | Packning, hus—lock   | 1  | —    |
| 6       | —     | *23929            | Lock                 | 1  | 0,12 |
| 7       | —     | *KFS 1/4" × 12    | Skruv                | 4  | 0,01 |
| 8       | —     | *23930            | Skruvhjul            | 1  | 0,12 |
| 9       | —     | *FRP 3 × 24       | Fjädrande rörpinne   | 1  | 0,01 |
| 10      | —     | *24843            | Vinkelnippel         | 1  | 0,04 |
| 11      | —     | *24841            | T-rör                | 1  | 0,03 |
| 12      | —     | *18265—6          | Bricka, fiber        | 2  | —    |
| 13      | —     | *24339            | Stoppmutter          | 2  | 0,01 |
| 14      | —     | *22924            | Ventil, reglerventil | 1  | 0,01 |
| 15      | —     | *23727            | Fjäder, reglerventil | 1  | 0,01 |
| 16      | —     | *22923            | Justerskruv          | 1  | 0,02 |
| 17      | —     | *22922            | Nippel               | 1  | 0,02 |
| 18      | —     | *22258            | Mutter               | 1  | 0,01 |
| 19      | —     | *18265—4          | Bricka, fiber        | 1  | —    |
| 20      | —     | *18265—7          | Bricka, fiber        | 1  | —    |

<sup>1)</sup> T. o. m. motor nr 26456




### Oljepump

| Bild nr | 0—411 | Detalj nr<br>0—41    | Benämning                    | St | Kg   |
|---------|-------|----------------------|------------------------------|----|------|
| 1—17    | 32582 | *32055 <sup>1)</sup> | Oljepump, komplett           | 1  | 1,39 |
| 1       |       | 31909                | Hus                          | 1  | 0,72 |
| 2       |       | *21370               | Axeltapp                     | 1  | 0,03 |
| 3       |       | *26025               | Kugghjul med axel            | 1  | 0,13 |
| 4       |       | *23928               | Kugghjul, drivet             | 1  | 0,05 |
| 5       |       | *22877               | Packning, hus—lock           | 1  | —    |
| 6       |       | *23929               | Lock                         | 1  | 0,12 |
| 7       |       | *KFS 1/4"×12         | Skruv                        | 4  | 0,01 |
| 8       |       | *23930               | Skruvhjul                    | 1  | 0,12 |
| 9       |       | *FRP 3×24            | Fjädrande rörpinne           | 1  | 0,01 |
| 10      |       | *24843               | Vinkelnippel                 | 1  | 0,04 |
| 11      | 24841 | *24841 <sup>2)</sup> | T-rör                        | 1  | 0,03 |
| —       | —     | 24331 <sup>3)</sup>  | Nippel, rak                  | 1  | 0,02 |
| 12      |       | *18265—6             | Bricka, fiber                | 2  | —    |
| 13      |       | *24339               | Stoppmutter                  | 2  | 0,01 |
| 14      |       | 31910                | Kolv för oljetryckreglering  | 1  | 0,01 |
| 15      | 32559 | 31884                | Fjäder                       | 1  | 0,01 |
| 16      |       | 31911                | Plugg                        | 1  | 0,02 |
| 17      |       | 18265—7              | Bricka, fiber                | 1  | —    |
| 18      |       | *14828               | Packning, cylinderblock—pump | 1  | —    |
| 19      |       | *ECS 5/16"×16        | Skruv                        | 2  | 0,01 |
| 20      |       | *ECS 5/16"×40        | Skruv                        | 1  | 0,02 |
| 21      |       | *18265—2             | Bricka, fiber                | 1  | —    |

<sup>1)</sup> Fr. o. m. motor nr 26457

<sup>2)</sup> T. o. m. motor nr 27776

<sup>3)</sup> Fr. o. m. motor nr 27777



## Oljerör

| Bild nr | 0—411                      | Detalj nr 0—41      | Benämning   | St | Kg   |
|---------|----------------------------|---------------------|---|----|------|
| 1       | 32581                      | *26594              | Sugrör, komplett, från oljesump .....                     | 1  | 0,15 |
| 2       |                            | *18265—7            | Bricka, fiber .....                                       | 2  | —    |
| 3       |                            | *24373              | Stoppmutter .....   | 2  | 0,01 |
| 4       |                            | *24854              | Vinkelnippel .....  | 1  | 0,05 |
| 5       |                            | *26595              | Rör, komplett, cylinderblock—oljepump .....               | 1  | 0,11 |
| 6       | *26597 <sup>3)</sup>       | 35323 <sup>4)</sup> | Rör, komplett, oljepump—cylinderblock .....               | 1  | 0,04 |
|         |                            | 24331               | Nippel R 1/4"—R 1/4" (tryckintag i block) ...             | 1  | —    |
| 7       |                            | 24331               | Nippel R 1/4"—R 1/4" (för oljetryckmätare) ..             | 1  | 0,03 |
| 8       | 35324 <sup>5)</sup>        | —                   | Rör, komplett, oljepump—oljefilter .....                  | 1  | 0,09 |
| 6       | 32571 <sup>5)</sup>        | —                   | Rör, komplett, oljefilter—cylinderblock .....             | 1  | 0,04 |
| 9       | 25171                      | —                   | Nippel R 1/4"—R 1/8" .....                                | 1  | 0,01 |
| 10      |                            | *24338              | Huvmutter R 1/4" .....                                    | 1  | 0,01 |
| 11      | 32751                      | *26604              | Rör, komplett, ventilspindellucka—förgasare <sup>1)</sup> | 1  | 0,11 |
| 12      |                            | 42843               | Plastslang (vevhusventilation) <sup>2)</sup> .....        | 1  | 0,03 |
| 13      | Fram F 3                   | —                   | Oljefilter .....  | 1  | 1,80 |
| 14      | Fram C 3                   | —                   | Insats för oljefilter .....                               | 1  | 0,35 |
| 15      | 25171                      | —                   | Nippel, inlopp i oljefilter .....                         | 1  | 0,01 |
| 15      | 32569                      | —                   | Nippel, avlopp i oljefilter (strypnippel) .....           | 1  | 0,01 |
| 16      | B6LS 1/4"×12 <sup>5)</sup> | —                   | Skruv, cylinderlock—filter .....                          | 4  | 0,01 |
| 17      | BRB 6,7×14                 | —                   | Bricka .....  | 4  | 0,01 |


1) T. o. m. motor nr 28739

2) Fr. o. m. motor nr 28740

3) T. o. m. motor 0—41 nr 27776


4) Fr. o. m. motor 0—41 nr 27777

5) För 0—411 fotogendrift se sidan 17.



## Förgasar- och avgasrörsdetaljer

| Bild nr | Detalj nr |                   | Benämning                        | St | Kg   |
|---------|-----------|-------------------|----------------------------------|----|------|
|         | 0—411     | 0—41              |                                  |    |      |
| 1       | 35167     | *22813            | Packning, cylinderblock—avgasrör | 1  | —    |
| 2       | 19889     | *22726            | Packning, förgasare              | 1  | —    |
| 3       |           | *24180            | Pinnskruv, förgasare             | 2  | 0,01 |
| 4       |           | *B6LM 5/16" —5170 | Mutter                           | 2  | 0,01 |
| 5       |           | *25734            | Stoppmutter för T-rör i avgasrör | 1  | 0,02 |
| 6       |           | *26125            | Reglerarm för gas                | 1  | 0,08 |
| 7       |           | *24359            | Bult                             | 1  | 0,03 |
| 8       |           | *24360            | Fjäder                           | 1  | 0,02 |
| 9       |           | *18265—3          | Bricka, fiber                    | 1  | —    |
| 10      |           | FRP 3×24          | Fjädrande rörpinne               | 1  | 0,01 |
| 11      |           | *33336            | Avgaskrök                        | 1  | 1,65 |
| 12      | —         | *5444—1           | Mantel för varmluft              | 1  | 0,75 |
| 13      | —         | *30569            | Fästbygel                        | 1  | 0,03 |
| 14      | —         | *B6LM 1/4" —5170  | Mutter för bygel                 | 2  | 0,01 |
| 15      |           | *33337            | Ring mot avgasrör (2 halvor)     | 1  | 0,10 |
| 16      |           | *33338            | Fläns, avgasrör—avgaskrök        | 1  | 0,45 |
| 17      |           | *B6LS 3/8" × 40   | Skruv                            | 4  | 0,03 |
| 18      |           | *B6LM 3/8"        | Mutter                           | 4  | 0,01 |
| 19      |           | *22876            | Packning, avgasrör—fläns         | 1  | —    |
| 20      |           | *30494            | Trevägskran, komplett            | 1  | 0,35 |
| 4       |           | *B6LM 5/16"       | Mutter, inlopps- och avgasrör    | 14 | 0,01 |
| 21      |           | *22443—5          | Avtappningskran                  | 1  | 0,03 |
| 22      |           | *30570            | Fläns för avgasledning           | 1  | 0,55 |
| 23      |           | *22874            | Packning, krök—fläns             | 1  | —    |
| 24      |           | *B6LS 7/16" × 40  | Skruv                            | 2  | 0,05 |
| 25      |           | *B6LM 7/16"       | Mutter                           | 2  | 0,01 |




### Bensindrif

| Bild nr | Detalj nr              |                        | Benämning                                    | St | Kg    |
|---------|------------------------|------------------------|--|----|-------|
|         | 0—411                  | 0—41                   |  |    |       |
| 1       | 31875—1                | *22857—1               | Cylinderlock .....                           | 1  | 10,30 |
| 2       | —                      | *25345                 | Plugg (termometeruttag) .....                | 1  | 0,05  |
| 3       | —                      | *18265—9               | Bricka, fiber .....                          | 1  | —     |
| 4       | 31835                  | *23267                 | Avgasrör .....                               | 1  | 8,20  |
| 5       | —                      | *30504                 | Expanderbricka $\varnothing$ 20 .....        | 2  | 0,02  |
| 6       | —                      | *25750—2               | Expanderbricka $\varnothing$ 32 .....        | 2  | 0,02  |
| 7       | —                      | *22594                 | Plugg för styrning av packning .....         | 2  | 0,01  |
| 8       | —                      | *23541                 | T-rör .....                                  | 1  | 0,19  |
| 9       | —                      | *25734                 | Stoppmutter .....                            | 1  | 0,02  |
| 10      | —                      | 45136                  | Pinnskruv, cylinderblock—avgasrör .....      | 8  | 0,03  |
| 11      | —                      | *PS 5/16" $\times$ 85  | Pinnskruv, avgasrör—inloppsrör .....         | 6  | 0,03  |
| 11      | PS 5/16" $\times$ 85   | —                      | Pinnskruv, avgasrör—inloppsrör .....         | 2  | 0,03  |
| 12      | PS 5/16" $\times$ 115  | —                      | Pinnskruv, avgasrör—inloppsrör .....         | 4  | 0,04  |
| 13      | 30189                  | *5737—3                | Inloppsrör .....                             | 1  | 2,55  |
| 14      | —                      | *14837                 | Packning, 4-kantig, avgasrör—inloppsrör ..   | 1  | —     |
| 15      | 32382                  | *22873                 | Packning, oval, avgasrör—inloppsrör .....    | 2  | —     |
| 16      | 26263                  | *26263 <sup>1)</sup>   | Reglagestång .....                           | 1  | 0,06  |
| 17      | —                      | 42842 <sup>2)</sup>    | Reglagestång .....                           | 1  | 0,04  |
| 18      | —                      | *SP 2 $\times$ 10—5150 | Saxpinne .....                               | 2  | 0,01  |
| 19      | —                      | *27772                 | Rör, komplett, reglerventil—trevägskran .... | 1  | 0,30  |
| 20      | —                      | *18265—6               | Bricka, fiber .....                          | 2  | —     |
| 21      | 31923                  | —                      | Mellandel, inloppsrör—förgasare (7°) .....   | 1  | 0,20  |
| 22      | 31924                  | —                      | Mellandel, inloppsrör—förgasare (13°) .....  | 1  | 0,22  |
| 23      | 32052                  | —                      | Packning, inloppsrör—mellandel .....         | 1  | —     |
| 24      | B6LS 5/16" $\times$ 19 | —                      | Skruv, inloppsrör—mellandel .....            | 2  | 0,01  |

<sup>1)</sup> T. o. m. motor nr 28739

<sup>2)</sup> Fr. o. m. motor nr 28740



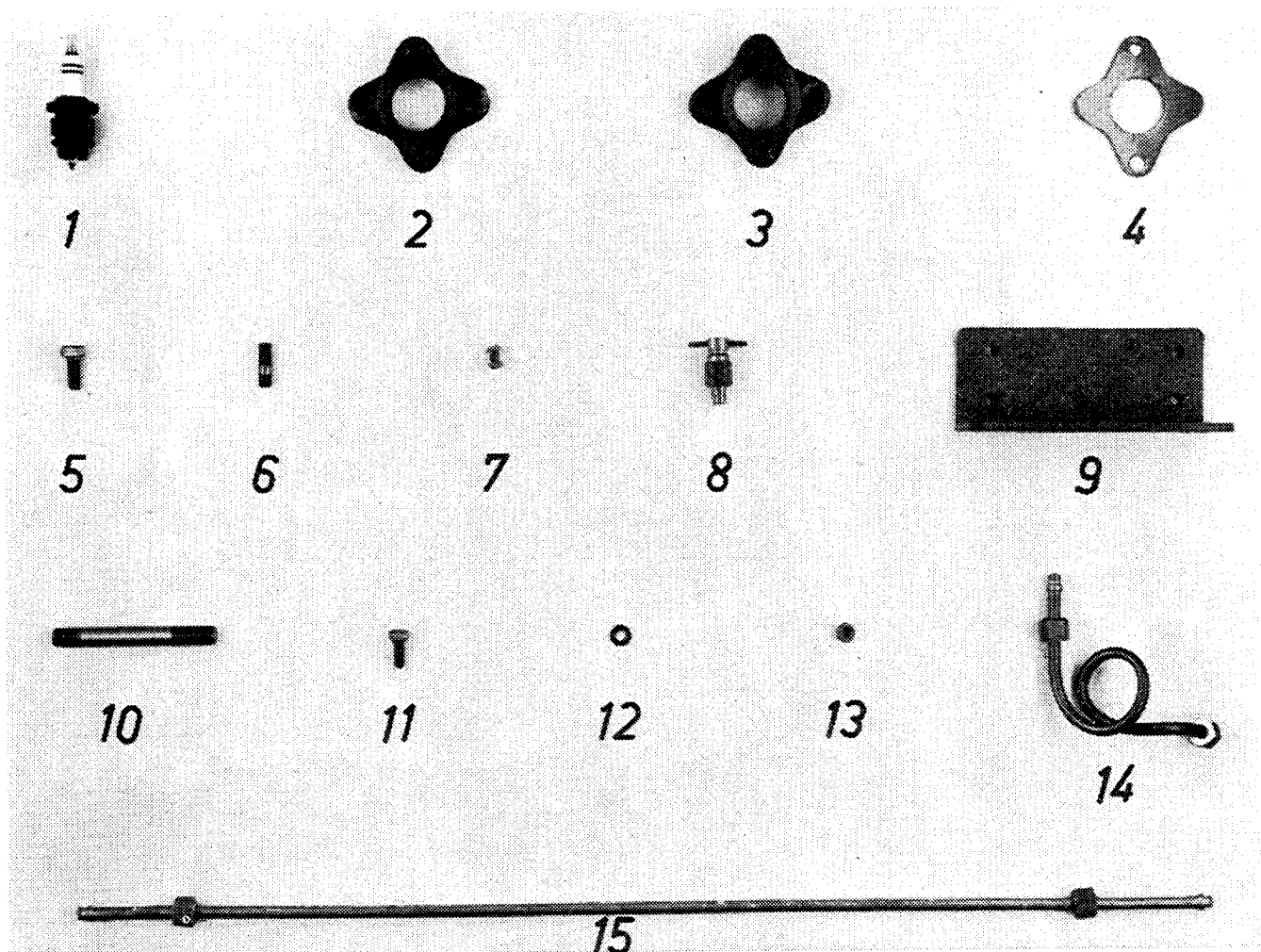


## Fotogendrft

| Bild nr | 0—411   | Detalj nr<br>0—41 | Benämning                                     | St | Kg    |
|---------|---------|-------------------|---|----|-------|
| 1       | 24632—3 | *24632—1          | Cylinderlock .....                            | 1  | 11,60 |
| 2       |         | *25345            | Plugg (termometeruttag) .....                 | 1  | 0,05  |
| 3       |         | *18265—9          | Bricka, fiber .....                           | 1  | —     |
| 4       | 44647   | *20081—1          | Avgasrör .....                                | 1  | 12,90 |
| 5       | —       | *30504            | Expanderbricka $\varnothing$ 20 .....         | 1  | 0,01  |
| 6       |         | *25750—2          | Expanderbricka $\varnothing$ 32 .....         | 4  | 0,02  |
| 7       |         | *33813            | T-rör .....                                   | 1  | 0,13  |
| 17      |         | *25734            | Stoppmutter .....                             | 1  | 0,02  |
| 8       |         | 45137             | Pinnskruv .....                               | 4  | 0,04  |
| 9       |         | 45138             | Pinnskruv .....                               | 4  | 0,04  |
| 10      |         | *43381            | Trevägskran, bensen—fotogen .....             | 1  | 0,16  |
| 11      |         | 43382             | Packning .....                                | 1  | —     |
| 12      | —       | *26264            | Reglagestång <sup>1)</sup> .....              | 1  | 0,04  |
| 13      | 26263   | 42842             | Reglagestång <sup>2)</sup> .....              | 1  | 0,04  |
| 14      |         | *SP 2×10—5150     | Saxpinne .....                                | 2  | 0,01  |
| 15      |         | *27342            | Rör, komplett, reglerventil—trevägskran ..... | 1  | 0,33  |
| 16      |         | *18265—6          | Bricka, fiber .....                           | 2  | —     |

1) T. o. m. motor nr 28739

2) Fr. o. m. motor nr 28740

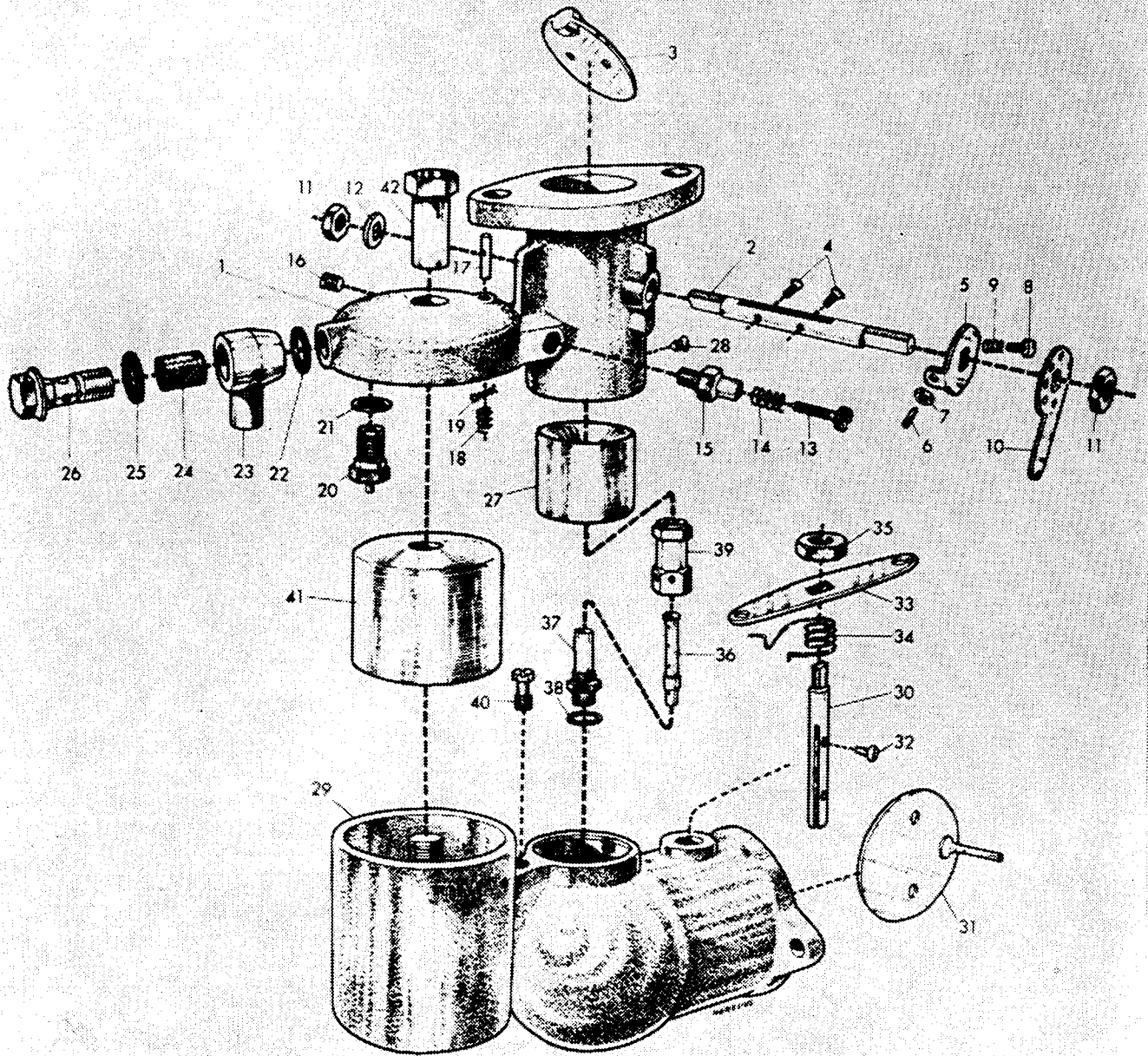


### Fotogendräft

| Bild nr | 0—411 | Detalj nr 0—41 | Benämning                                    | St | Kg |
|---------|-------|----------------|--|----|----|
| 1       |       | —              | Tändstift .....                              | 4  |    |
| 2       |       | —              | Mellandel mot förgasare 7° .....             | 1  |    |
| 3       |       | —              | Mellandel mot förgasare 13° .....            | 1  |    |
| 4       |       | —              | Packning, avgasrör—mellandel .....           | 1  |    |
| 5       |       | —              | Skruv, avgasrör—mellandel .....              | 2  |    |
| 6       |       | —              | Pinnskruv, mellandel—förgasare .....         | 2  |    |
| 7       |       | —              | Mutter .....                                 | 2  |    |
| 8       |       | —              | Avtappningskran i förgasare .....            | 1  |    |
| 9       |       | —              | Fäste, cylinderblock—oljefilter .....        | 1  |    |
| 10      |       | —              | Pinnskruv, cyl.block—cyl.lock—fäste .....    | 2  |    |
| 11      |       | —              | Skruv, fäste—oljefilter .....                | 4  |    |
| 12      |       | —              | Fjäderbricka .....                           | 4  |    |
| 13      |       | —              | Mutter .....                                 | 4  |    |
| 14      |       | —              | Rör komplett, oljefilter—cylinderblock ..... | 1  |    |
| 15      |       | —              | Rör komplett, oljepump—oljefilter .....      | 1  |    |

## Förgasare Solex typ 30 MOVD

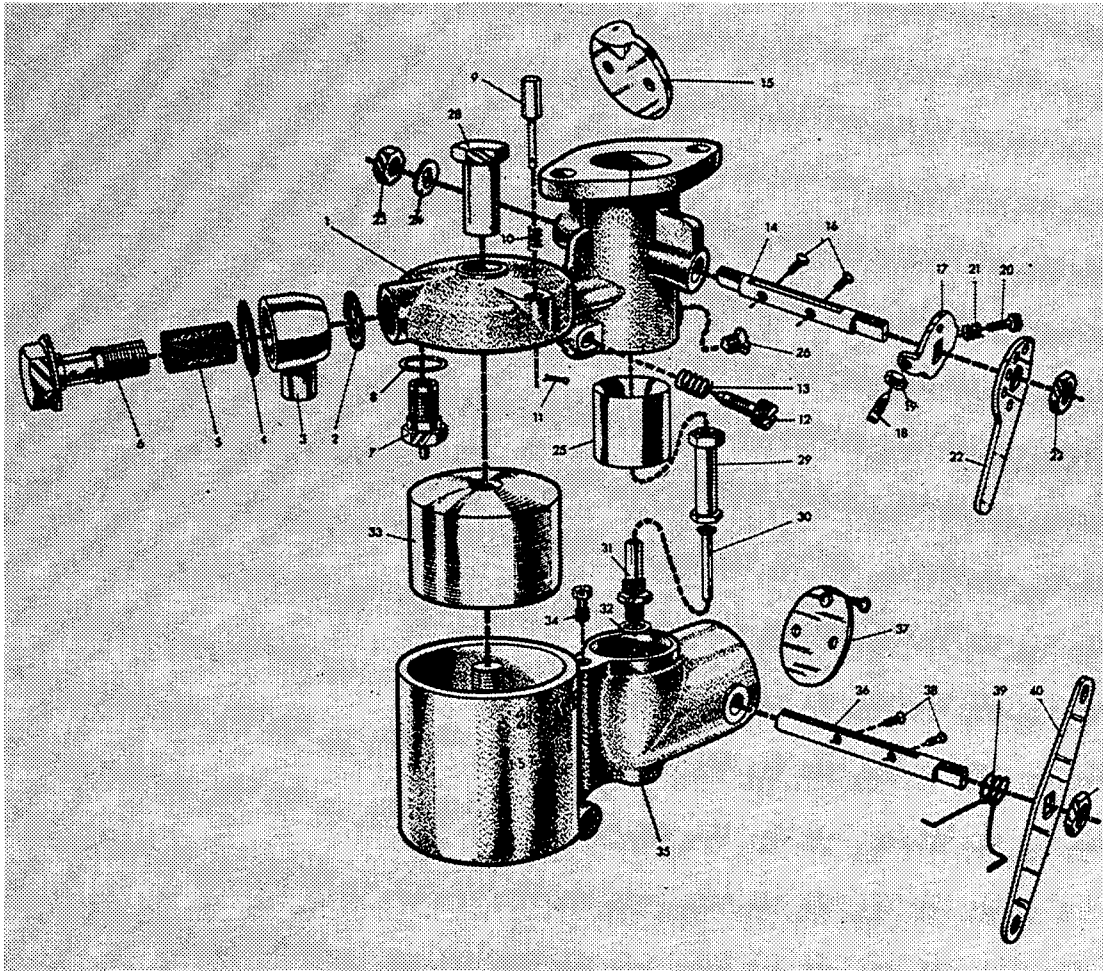
| Bild nr | Solex Detalj nr<br>0—411 | 0—41 | Benämning                                 | St | Kg   |
|---------|--------------------------|------|---|----|------|
|         | 30 MOVD                  | —    | Förgasare, komplett .....                 | 1  | 2,03 |
| 1—4     | 4962                     | —    | Spjällhus med axel och spjäll .....       | 1  | 0,65 |
| 2       | 4007                     | —    | Spjällaxel .....                          | 1  | 0,03 |
| 3       | 4055                     | —    | Spjäll .....                              | 1  | 0,01 |
| 4       | 3947                     | —    | Skruv till spjäll .....                   | 2  | 0,01 |
| 5—9     | 4019 AL                  | —    | Stopplägebricka, komplett .....           | 1  | 0,02 |
| 5       | 4019 L                   | —    | Stopplägebricka .....                     | 1  | 0,01 |
| 6       | 50537/1                  | —    | Fullgasskruv .....                        | 1  | 0,01 |
| 7       | 3950/1                   | —    | Mutter till fullgasskruv .....            | 1  | 0,01 |
| 8       | 4023/4                   | —    | Tomgångsskruv .....                       | 1  | 0,01 |
| 9       | 4384/1                   | —    | Fjäder till tomgångsskruv .....           | 1  | 0,01 |
| 10      | 4263 L                   | —    | Spjällarm .....                           | 1  | 0,01 |
| 11      | 4024/1                   | —    | Mutter till spjällaxel .....              | 2  | 0,01 |
| 12      | 4031 L                   | —    | Bricka till spjällaxel .....              | 1  | 0,01 |
| 13      | 4826                     | —    | Luftregleringsskruv .....                 | 1  | 0,01 |
| 14      | 4384/1                   | —    | Fjäder till luftregleringsskruv .....     | 1  | 0,01 |
| 15      | 4940                     | —    | Nippel till luftregleringsskruv .....     | 1  | 0,01 |
| 16      | 4238                     | —    | Pluggskruv till tomgångsluftkanal .....   | 1  | 0,01 |
| 17—19   | 2502 A                   | —    | Flödare, komplett .....                   | 1  | 0,01 |
| 17      | 2502                     | —    | Flödare .....                             | 1  | 0,01 |
| 18      | 2503                     | —    | Fjäder .....                              | 1  | 0,01 |
| 19      | 2731                     | —    | Saxpinne .....                            | 1  | —    |
| 20—21   | 52844/2,0                | —    | Flottörventil med packning .....          | 1  | 0,01 |
| 21      | 2261/1                   | —    | Packning .....                            | 1  | 0,01 |
| 22—26   | 52843                    | —    | Banjonippel, komplett, för 8 mm rör ....  | 1  | 0,07 |
| 22      | 2261                     | —    | Packning, inre .....                      | 1  | —    |
| 23      | 4120                     | —    | Banjonippel .....                         | 1  | 0,03 |
| 24      | 4123                     | —    | Sil .....                                 | 1  | 0,01 |
| 25      | 4124                     | —    | Packning, yttre .....                     | 1  | —    |
| 26      | 4122                     | —    | Hålskruv .....                            | 1  | 0,03 |
| 27      | 4127/24,0                | —    | Luftkona .....                            | 1  | 0,03 |
| 28      | 2583/1                   | —    | Fästskruv för luftkona .....              | 1  | 0,01 |
| 29      | 50188                    | —    | Flottörhus utan chokespjäll och axel .... | 1  | 0,99 |
| 30      | 3973                     | —    | Chokeaxel .....                           | 1  | 0,02 |
| 31      | 50156 A                  | —    | Chokespjäll .....                         | 1  | 0,02 |
| 32      | 3947                     | —    | Skruv till chokespjäll .....              | 2  | 0,01 |
| 33      | 2963/2                   | —    | Spjällarm till choke .....                | 1  | 0,01 |
| 34      | 4823                     | —    | Fjäder till spjällarm .....               | 1  | 0,01 |
| 35      | 4024/1                   | —    | Mutter till axel .....                    | 1  | 0,01 |
| 36      | 50442/120×53             | —    | Huvudspridare (bensindrif) .....          | 1  | 0,01 |
| 36      | 50442/115×51             | —    | Huvudspridare (fotogendrif) .....         | 1  | 0,01 |
| 37      | 50443                    | —    | Huvudspridarnippel .....                  | 1  | 0,01 |
| 38      | 4799                     | —    | Packning till huvudspridarnippel .....    | 1  | —    |
| 39      | 50444/12×300             | —    | Huvudspridarkåpa .....                    | 1  | 0,01 |
| 40      | 2894/50                  | —    | Tomgångsmunstycke .....                   | 1  | 0,01 |
| 41      | 649/42                   | —    | Flottör, 42 g .....                       | 1  | 0,04 |
| 42      | 4484                     | —    | Monteringsmutter .....                    | 1  | 0,03 |



Förgasare Solex typ 26 MVD<sup>1)</sup>

| Bild nr | Solex Detalj nr |             | Benämning                                   | St | Kg   |
|---------|-----------------|-------------|---|----|------|
|         | 0—411           | 0—41        |   |    |      |
| —       | —               | *26 MVD     | Förgasare, komplett .....                   | 1  | 1,36 |
| 1,14-16 | —               | *4820       | Spjällhus med axel och spjäll .....         | 1  |      |
| 14      | —               | *4006       | Spjällaxel .....                            | 1  |      |
| 15      | —               | *50821/1    | Spjäll .....                                | 1  |      |
| 16      | —               | *3947       | Skruv till spjäll .....                     | 2  |      |
| 22      | —               | *4263 L     | Spjällarm .....                             | 1  |      |
| 17—21   | —               | *4019 LA    | Stopplägebricka, komplett .....             | 1  |      |
| 17      | —               | *4019 L     | Stopplägebricka .....                       | 1  |      |
| 18      | —               | *50537/1    | Fullgasskruv .....                          | 1  |      |
| 19      | —               | *3950/1     | Mutter till fullgasskruv .....              | 1  |      |
| 20      | —               | *4023/4     | Tomgångsskruv .....                         | 1  |      |
| 21      | —               | *4384/1     | Fjäder till tomgångsskruv .....             | 1  |      |
| 23      | —               | *4024/1     | Mutter till spjällaxel .....                | 2  |      |
| 24      | —               | *4031 L     | Bricka till spjällaxel .....                | 1  |      |
| 12      | —               | *4826       | Luftregleringsskruv .....                   | 1  |      |
| 13      | —               | *4384/1     | Fjäder till luftregleringsskruv .....       | 1  |      |
| 9—11    | —               | *3167 A     | Flödare, komplett .....                     | 1  |      |
| 9       | —               | *3167       | Flödare .....                               | 1  |      |
| 10      | —               | *2979       | Fjäder .....                                | 1  |      |
| 11      | —               | *2732       | Saxpinne .....                              | 1  |      |
| 7—8     | —               | *52844/2,0  | Flottörventil med packning .....            | 1  |      |
| 8       | —               | *2261/1     | Packning till flottörventil .....           | 1  |      |
| 3       | —               | *4120       | Banjonippel, för 8 mm rör .....             | 1  |      |
| 6       | —               | *4122       | Skruv till banjonippel .....                | 1  |      |
| 5       | —               | *4123       | Sil till banjonippel .....                  | 1  |      |
| 4       | —               | *4124       | Packning, yttre .....                       | 1  |      |
| 2       | —               | *2261       | Packning, inre .....                        | 1  |      |
| 25      | —               | *4070/21,0  | Luftkona .....                              | 1  |      |
| 26      | —               | *2583/1     | Fästskruv för luftkona .....                | 1  |      |
| 35      | —               | *4821       | Flottörhus utan chokespjäll och axel .....  | 1  |      |
| 36      | —               | *3971       | Axel till chokespjäll .....                 | 1  |      |
| 37      | —               | *3966 A     | Chokespjäll .....                           | 1  |      |
| 38      | —               | *3947       | Skruv till chokespjäll .....                | 2  |      |
| 40      | —               | *2963/2     | Spjällarm till choke .....                  | 1  |      |
| 39      | —               | *4823       | Fjäder till spjällarm, vänster .....        | 1  |      |
| 41      | —               | *4024/1     | Mutter till axel .....                      | 1  |      |
| 30      | —               | *1286/95×21 | Huvudspridare .....                         | 1  |      |
| 31      | —               | *2829       | Huvudspridarnippel .....                    | 1  |      |
| 32      | —               | *581        | Packning för huvudspridarnippel .....       | 1  |      |
| 29      | —               | *2714       | Huvudspridarkåpa .....                      | 1  |      |
| 34      | —               | *2894/50    | Tomgångsmunstycke, sexkantskalle .....      | 1  |      |
| 33      | —               | *3164       | Flottör, 33 g .....                         | 1  |      |
| 28      | —               | *4483       | Monteringsmutter .....                      | 1  |      |
| —       | —               | *53069      | Avtappningsvred (ej utsatt på bilden) ..... | 1  |      |

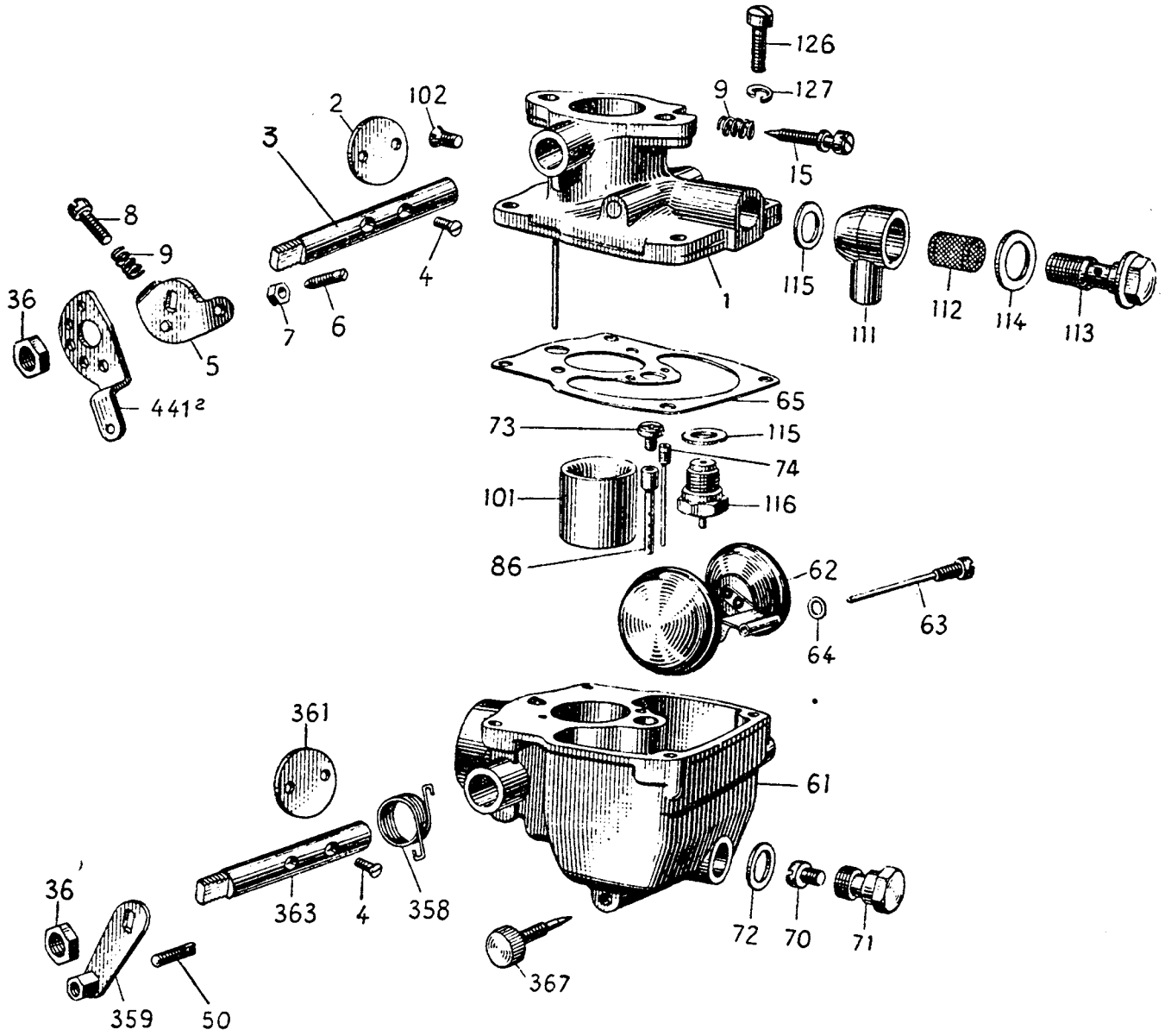
1) T. o. m. motor nr 28739




Förgasare Solex typ 26 VN<sup>1)</sup>

| Bild nr           | Solex Detalj nr<br>0—41         | Benämning  | St | Kg |
|-------------------|---------------------------------|--|----|----|
|                   | 26 VN 903 <sup>2)</sup> —       | Förgasare AM det.nr 42648 bensin- o. fotogendrift                    |    |    |
|                   | — 26 VN 904 <sup>3)</sup>       | Förgasare AM det.nr { 44749 bensindrifft ..<br>44750 fotogendrift .. |    |    |
|                   | — 26 VN 905 <sup>3)</sup>       | Förgasare AM det.nr { 45204 bensindrifft ..<br>45205 fotogendrift .. |    |    |
| 1                 | 60415/901 60415/904             | Spjällhus/Flottörhuslock m. spjällaxel, spjällskiva och skruvar      | 1  |    |
| 2                 | 52077 51269 <sup>5)</sup>       | Gasspjällskiva   | 1  |    |
| 3                 | 50364                           | Gasspjällaxel  | 1  |    |
| 4                 | 51636                           | Fästskruv för gasspjällskiva och startspjällskiva                    | 4  |    |
| —                 | 4019 AL                         | Stopplägebricka, komplett  | 1  |    |
| 5                 | 4019 L                          | Stopplägebricka  | 1  |    |
| 6                 | 50537/1                         | Fullgasskruv   | 1  |    |
| 7                 | 3950/1                          | Mutter till fullgasskruv   | 1  |    |
| 8                 | 4023/4                          | Stoppkruv för tomgång  | 1  |    |
| 9                 | 4384/1                          | Fjäder för stoppkruv 8   | 1  |    |
| 13                | — 4031 L                        | Bricka   | 1  |    |
| 15                | 52858                           | Blandningskruv för tomgång   | 1  |    |
| 9                 | 4384/1                          | Fjäder för blandningskruv 15   | 1  |    |
| 36                | 4024/1                          | Mutter för gasspjällaxel och startspjällaxel                         | 2  |    |
| 50                | 51393                           | Skruv för kabelfäste   | 1  |    |
| 61                | 70357/901 —                     | Flottörhus för förgasare 26 VN 903                                   | 1  |    |
| 61                | — 70357/904                     | Flottörhus för förgasare 26 VN 904                                   | 1  |    |
| 61                | — 70357/6                       | Flottörhus för förgasare 26 VN 905                                   | 1  |    |
| 62                | 53559                           | Flottör 9,1 g  | 1  |    |
| 63                | 53560 A                         | Flottöraxel  | 1  |    |
| 64                | 51287                           | Flottöraxelpackning  | 1  |    |
| 65                | 53563                           | Flottörhuspackning   | 1  |    |
| 70                | 50552/1/100 50552/1/90          | Huvudmunstycke, bensindrifft   | 1  |    |
| 70                | 50552/1/100 50552/1/95          | Huvudmunstycke, fotogendrift   | 1  |    |
| 71                | 50820                           | Hållare för huvudmunstycke   | 1  |    |
| 72                | 50815                           | Packning för munstyckshållare 71                                     | 1  |    |
| 73                | 51612/250 51612/165             | Emulsionsmunstycke   | 1  |    |
| 74                | 53555 A/40 53555 A/50           | Tomgångsmunstycke  | 1  |    |
| 86                | 52684/21 52684/24 <sup>4)</sup> | Emulsionsrör   | 1  |    |
| 101               | 51708/2/23 51708/2/19           | Luftkona   | 1  |    |
| 102               | 2583/1                          | Skruv för luftkona   | 1  |    |
| 111               | 4120                            | Banjonippel  | 1  |    |
| 112               | 4123                            | Sil (bränslefilter)  | 1  |    |
| 113               | 4122                            | Banjobult  | 1  |    |
| 114               | 4124                            | Packning för banjobult   | 1  |    |
| 115               | 2261                            | Packning för banjonippel   | 1  |    |
| 115               | 2261/1                          | Packning för flottörventil   | 1  |    |
| 116               | 52844/1,5                       | Flottörventil, komplett med packning                                 | 1  |    |
| 126               | 50238                           | Skruv för flottörhuslock   | 4  |    |
| 127               | 52874                           | Fjäderbricka för skruv 126   | 4  |    |
| 358               | 53836 54367                     | Returfjäder för startspjällaxel                                      | 1  |    |
| 359               | 51758/1/52343                   | Startspjällarm med kabelfäste  | 1  |    |
| 361               | 52080 52080/1                   | Startspjällskiva   | 1  |    |
| 363               | 50460                           | Startspjällaxel  | 1  |    |
| 367               | 53929                           | Avtappningskran  | 1  |    |
| 441 <sup>2)</sup> | 50562/901 50562/904             | Gasspjällarm   | 1  |    |

<sup>1)</sup> Fr. o. m. motor nr 28740. <sup>2)</sup> Förgasarens flottörhus är märkt 901, 902 eller 903. <sup>3)</sup> Förgasarnas flottörhus är märkta 904 resp. 905. <sup>4)</sup> Emulsionsröret är märkt 24. <sup>5)</sup> Gasspjällskivan är märkt 13.








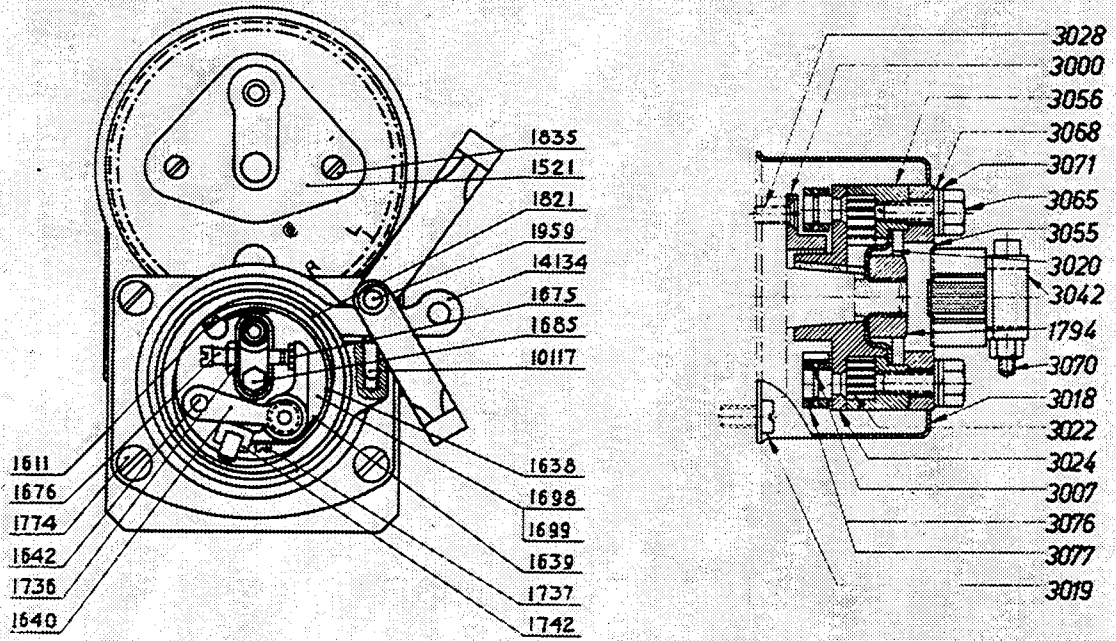
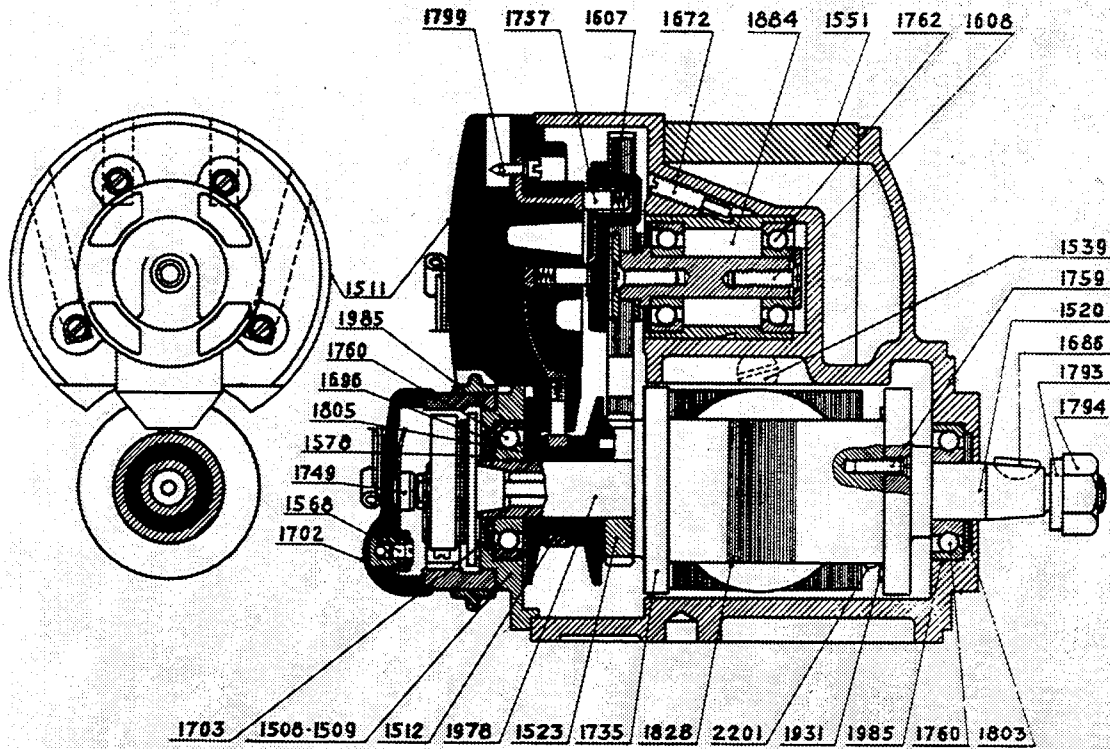
### Magnettändning, gemensamma detaljer

| Bild nr | Detalj nr<br>0—411 | 0—41                | Benämning                                  | St | Kg   |
|---------|--------------------|---------------------|--|----|------|
| 1       | *B6LS 3/8" × 25    |                     | Skruv, cylinderblock—magnetbrygga          | 2  | 0,02 |
| 2       | FRP 4 × 12         |                     | Fjädrande rörpinne, cyl.block—magnetbrygga | 1  | 0,01 |
| 3       | —                  | *SEM 1819           | Hålkabelsko                                | 4  | 0,01 |
| 4       | —                  | *14523—1            | Fäste, övre, för tändkabel                 | 1  | 0,01 |
| 5       | —                  | *14523—2            | Fäste, nedre, för tändkabel                | 1  | 0,01 |
| 6       | —                  | *MKS 3/16" × 1 3/8" | Skruv för fäste                            | 2  | 0,01 |
| 7       |                    | *22875              | Packning, växelhus—lager                   | 1  | —    |
| 8       |                    | *24144              | Lager i växelhus                           | 1  | 0,10 |
| 9       |                    | *29972              | Bussning i växelhus                        | 1  | 0,03 |
| 10      |                    | *29973              | Skydd för axelända                         | 1  | 0,18 |
| 11      |                    | *B6LS 5/16" × 16    | Skruv, skydd—växelhus                      | 2  | 0,01 |
| 12      |                    | *R4 × 4 × 16dr      | Kil för växelhus                           | 1  | 0,01 |
| 13      |                    | *22482              | Växelhus för magnet och kylpump            | 1  | 0,35 |
| 14      |                    | *29974              | Hylsa på axel för koppling                 | 1  | 0,02 |
| 15      |                    | *WK 3 × 18          | Woodruffkil                                | 1  | 0,01 |
| 16      |                    | *25882              | Styrhylsa, cylinderblock—växelhus          | 2  | 0,01 |
| 17      |                    | *22815              | Packning, cylinderblock—växelhus           | 1  | —    |
| 18      |                    | *B6LS 3/8" × 60     | Skruv, cylinderblock—växelhus              | 2  | 0,04 |
| 19      |                    | *29971              | Växelhus för magnet och kylpump            | 1  | 0,80 |
| 20      | 16                 | 8 ComD              | Tändstift, Champion                        | 4  | 0,10 |
| 20      | M 145 T 1          | M 45 T 1            | Tändstift, Bosch                           | 4  | 0,10 |
| 21      |                    | *SEM 2122           | Gummimuff                                  | 4  | 0,01 |
| 22      | KEA—7              | —                   | Tändstiftskydd, Bosch                      | 4  | 0,02 |



### Magnetapparat SEM typ FL-40

| Bild nr | Detalj nr |                 | Benämning                            | St | Kg   |
|---------|-----------|-----------------|--------------------------------------|----|------|
|         | 0—411     | 0—41            |                                      |    |      |
| 1       | —         | *3454—1         | Magnetbrygga .....                   | 1  | 1,05 |
| 2       | —         | *B6LS 3/8" × 19 | Skruv, brygga—magnet .....           | 2  | 0,02 |
| 3       | —         | *FBB 9,7        | Fjäderbricka .....                   | 2  | 0,01 |
| 4       | —         | *35099          | Tändkabel längd 350 .....            | 1  | 0,02 |
| 4       | —         | *35101          | Tändkabel längd 400 .....            | 1  | 0,02 |
| 4       | —         | *35105          | Tändkabel längd 525 .....            | 1  | 0,03 |
| 4       | —         | *35107          | Tändkabel längd 610 .....            | 1  | 0,03 |
| 5       | —         | *6613—4         | Drivaxel längd 337, för magnet ..... | 1  | 0,33 |
| 6       | —         | *SEM FL—40      | Magnetapparat .....                  | 1  | 3,95 |
| 7       | —         | *SEM 3055       | Medbringarskiva .....                | 1  | 0,06 |
| 8       | —         | *SEM 3026       | Kopplingscentrum .....               | 1  | 0,14 |
| 9       | —         | *SEM 3033       | Fjäderknippe .....                   | 1  | 0,08 |



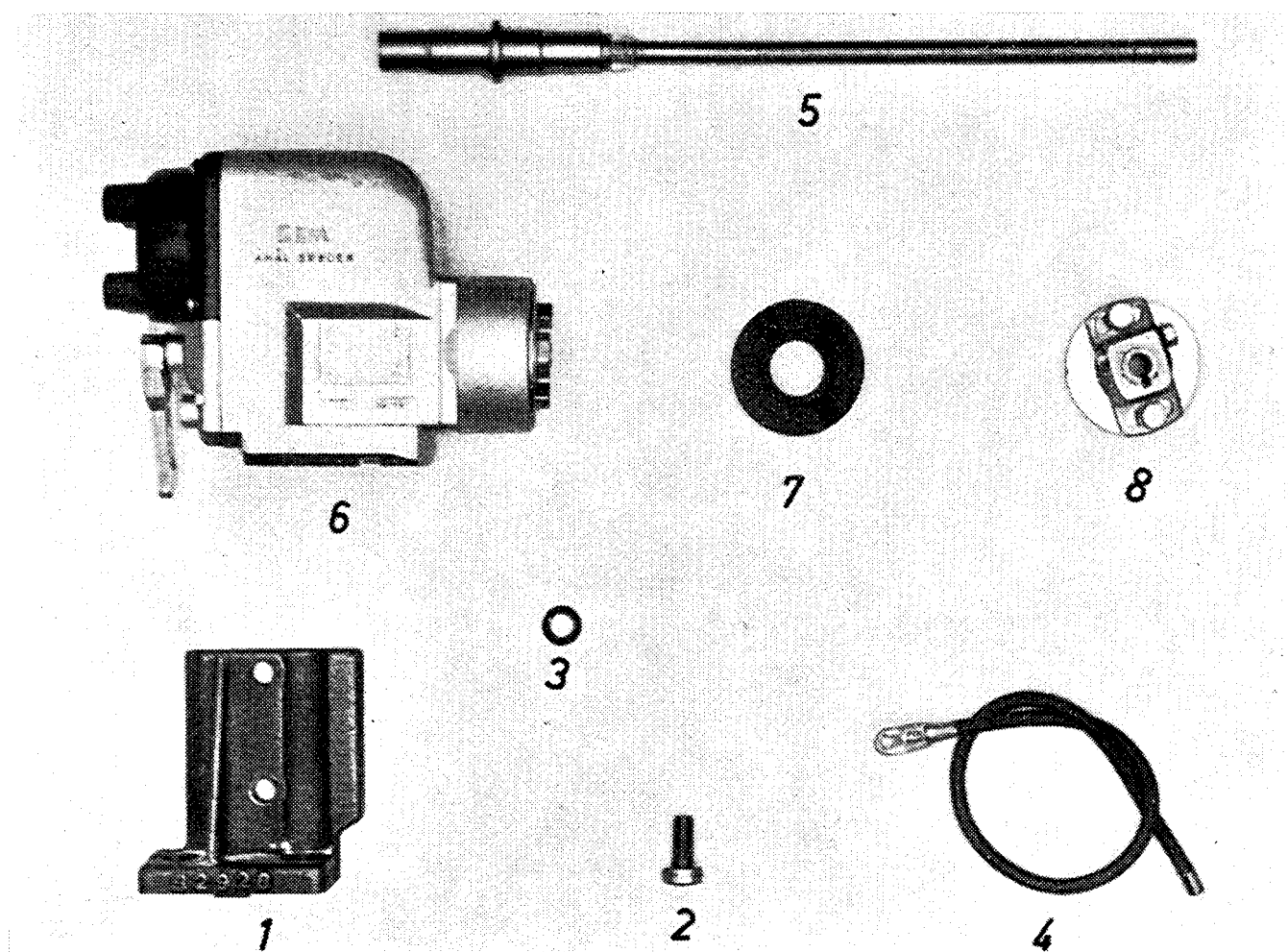
## Magnetapparat SEM typ FL-40

| SEM Detalj nr<br>0—411                      0—41 |        | Benämning  | St   | Kg   |
|--|--------|--|------|------|
| —  | *FL—40 | Magnetapparat .....  | 1    | 2,75 |
| —  | *1508  | Lagersköld, vänstergång .....                                    | 1    |      |
| —  | *1511  | Fördelarhus .....  | 1    |      |
| —  | *1512  | Isolator .....   | 1    |      |
| —  | *1520  | Induktorsköld .....  | 1    |      |
| —  | *1521  | Fördelarstycke .....   | 1    |      |
| —  | *1523  | Induktorkugghjul .....   | 1    |      |
| —  | *1539  | Skruv för magnet .....   | 1    |      |
| —  | *1551  | Magnet .....   | 1    |      |
| —  | *1568  | Fästskruv för kortslutningskabel .....                           | 1    |      |
| —  | *1578  | Förstärkningsring .....  | 1    |      |
| —  | *1607  | Fördelarkugghjul med axel .....                                  | 1    |      |
| —  | *1608  | Skruv för fördelaraxel .....                                     | 1    |      |
| —  | *1611  | Fästskruv för brytarfjäder i brytarskiva ..                      | 1    |      |
| —  | *1638  | Brytarfjäder .....   | 1    |      |
| —  | *1639  | Förstärkningsfjäder .....  | 1    |      |
| —  | *1640  | Tillhållningsfjäder .....  | 1    |      |
| —  | *1642  | Fästnit för tillhållningsfjäder .....                            | 1    |      |
| —  | *1672  | Låsskruv för fördelarlager .....                                 | 1    |      |
| —  | *1675  | Kontaktskruv, kort .....   | 1    |      |
| —  | *1676  | Kontaktskruv, lång, med mutter .....                             | 1    |      |
| —  | *1685  | Centrumskruv .....   | 1    |      |
| —  | *1686  | Woodruffkil .....  | 1    |      |
| —  | *1696  | Filtpackning för brytarsidan .....                               | 1    |      |
| —  | *1699  | Brytare, komplett, vänstergång .....                             | 1    |      |
| —  | *1702  | Brytarlock med kortslutning .....                                | 1    |      |
| —  | *1703  | Jordningskol med fjäder .....                                    | 1    |      |
| —  | *1735  | Induktor .....   | 1    |      |
| —  | *1736  | Mutterbricka för kontaktskruv .....                              | 1    |      |
| —  | *1737  | Fästskruv för brytarfjäder i brytarm ....                        | 1    |      |
| —  | *1742  | Brytarhammare, komplett .....                                    | 1    |      |
| —  | *1749  | Fjäder med kol för brytarlock .....                              | 1    |      |
| —  | *1757  | Kol med fjäder till fördelarlock o. fördelare                    | 1    |      |
| —  | *1759  | Skruv för induktorsköld och kugghjul ....                        | 1    |      |
| —  | *1760  | Kullager .....   | 1    |      |
| —  | *1762  | Kullager för fördelare .....                                     | 1    |      |
| —  | *1774  | Skruv för lagersköld .....                                       | 3    |      |
| —  | *1793  | Låsbricka .....  | 1    |      |
| —  | *1794  | Låsmutter .....  | 1    |      |
| —  | *1799  | Kabelfästskruv .....   | 4    |      |
| —  | *1803  | Filtpackning för drivsidan .....                                 | 1    |      |
| —  | *1805  | Justerbricka för induktorn (sort. om 4 st.)                      | e.b. |      |
| —  | *1821  | Nockring .....   | 1    |      |
| —  | *1828  | Ankare med lindning .....  | 1    |      |
| —  | *1835  | Skruv för fördelare .....  | 1    |      |
| —  | *1884  | Fördelarkugghjul med axel, lager o. hylsa                        | 1    |      |
| —  | *1931  | Skruv för kondensator .....                                      | 2    |      |
| —  | *1959  | Tillhållningsfjäder för brytar- o. fördelarlock                  | 1    |      |
| —  | *1978  | Induktor, komplett, med släpring, kugghjul<br>och kullager ..... | 1    |      |
| —  | *1985  | Kullagerpackning .....   | 1    |      |
| —  | *2201  | Kondensator .....  | 1    |      |
| —  | *10117 | Skruv för tändförställningsarm .....                             | 1    |      |
| —  | *14134 | Tändförställningsarm .....                                       | 1    |      |

forts.

forts.

| SEM Detalj nr |       | Benämning                            | St | Kg |
|---------------|-------|--------------------------------------|----|----|
| 0—411         | 0—41  |                                      |    |    |
| —             | *1649 | Justernyckel .....                   | 1  |    |
| —             | *1819 | Kabelsko .....                       | 4  |    |
|               |       | <b>Impulskoppling</b>                |    |    |
| —             | *3028 | Skruv för fasta anslaget .....       | 1  |    |
| —             | *3000 | Fasta anslaget .....                 | 1  |    |
| —             | *3056 | Fjäderhus .....                      | 1  |    |
| —             | *3068 | Bricka .....                         | 4  |    |
| —             | *3071 | Fjäderbricka .....                   | 4  |    |
| —             | *3065 | Skruv .....                          | 4  |    |
| —             | *3055 | Medbringarskiva .....                | 1  |    |
| —             | *3020 | Mutterbricka .....                   | 1  |    |
| —             | *3042 | Kopplingscentrum, komplett .....     | 1  |    |
| —             | *1794 | Låsmutter .....                      | 1  |    |
| —             | *3070 | Kilskruv med bricka och mutter ..... | 1  |    |
| —             | *3018 | Impulskåpa .....                     | 1  |    |
| —             | *3022 | Impulsfjäder .....                   | 1  |    |
| —             | *3024 | Hakskiva med tappar .....            | 1  |    |
| —             | *3007 | Fjäderring för hake .....            | 1  |    |
| —             | *3077 | Hake, vänstergång .....              | 1  |    |
| —             | *3019 | Skruv för kåpa .....                 | 1  |    |




### Magnetapparat SEM typ EX-4L

| Bild nr | 0—411 | Detalj nr 0—41      | Benämning                                | St | Kg   |
|---------|-------|---------------------|--|----|------|
| 1       |       | 32926               | Magnetbrygga                             | 1  | 0,60 |
| 2       |       | B6LS 10×22          | Skruv, brygga—magnet                     | 2  | 0,02 |
| 3       |       | FBB 10,2            | Fjäderbricka                             | 2  | 0,01 |
| 4       |       | 43490               | Tändkabel längd 420                      | 1  | 0,02 |
| 4       |       | 35599               | Tändkabel längd 500                      | 1  | 0,03 |
| 4       |       | 35601               | Tändkabel längd 680                      | 1  | 0,04 |
| 4       |       | 43491               | Tändkabel längd 750                      | 1  | 0,04 |
| 5       |       | 34198 <sup>1)</sup> | Drivaxel med splines för kylpumpdrivning | 1  | 0,34 |
| 5       | 33072 | 33072 <sup>2)</sup> | Drivaxel längd 367,5                     | 1  | 0,34 |
| 6       |       | SEM EX—4L           | Magnetapparat                            | 1  | 2,90 |
| 7       |       | SEM 17332           | Korsskiva                                | 1  | 0,06 |
| 8       |       | SEM 17335           | Kopplingshalva, komplett                 | 1  | 0,14 |

<sup>1)</sup> T. o. m. motor nr 26456

<sup>2)</sup> Fr. o. m. motor nr 26457



## Magnetapparat SEM typ EX-4L


| Bild nr | SEM Detalj nr<br>0—411 | nr<br>0—41 | Benämning  | St | Kg   |
|---------|------------------------|------------|--|----|------|
|         | EX—4L                  |            | Magnetapparat .....  | 1  | 2,90 |
|         | 18254                  |            | Stativ .....   | 1  |      |
|         | 18165                  |            | Anslutningsknapp .....   | 1  |      |
|         | 1760                   |            | Kullager för drivsidan .....   | 1  |      |
|         | 17039                  |            | Kullagerpackning för drivsidan .....                                   | 1  |      |
|         | 17038                  |            | Gummipackning för drivsidan .....                                      | 1  |      |
|         | 18127                  |            | Rotor .....  | 1  |      |
|         | 18134                  |            | Lagersköld .....   | 1  |      |
|         | 1835                   |            | Fästskruv för lagersköld, FS 4×10 .....                                | 4  |      |
|         | 1761                   |            | Kullager för brytarsidan .....   | 1  |      |
|         | 17052                  |            | Kullagerpackning för brytarsidan .....                                 | 1  |      |
|         | 1704                   |            | Filtpackning för brytarsidan .....                                     | 1  |      |
|         | 1750                   |            | Justerbrickor (sortering om 4 st.) .....                               | eb |      |
|         | 18131                  |            | Nock .....   | 1  |      |
|         | 17051                  |            | Woodruffkil för nock och drev .....                                    | 1  |      |
|         | 18132                  |            | Skyddsbricka .....   | 1  |      |
|         | 18133                  |            | Drev .....   | 1  |      |
|         | 17059                  |            | Skruv med brickor för drev och nock .....                              | 1  |      |
|         | 18136                  |            | Brytarskiva, komplett .....  | 1  |      |
|         | 18137                  |            | Brytarskiva med lagertapp .....  | 1  |      |
|         | 18143                  |            | Kontaktbrygga, komplett .....  | 1  |      |
|         | 17093                  |            | Låsskruv för kontaktbrygga .....                                       | 1  |      |
|         | 10159                  |            | Bricka för kontaktbrygga .....   | 1  |      |
|         | 18145                  |            | Brytararm, komplett .....  | 1  |      |
|         | 17131                  |            | Bricka för brytararmens axel .....                                     | 1  |      |
|         | 17063                  |            | Låsfjäder för brytararmen .....  | 1  |      |
|         | 18217                  |            | Skruv för kabeluttag med bussning, isolationsbrickor och muttrar ..... | 1  |      |
|         | 17094                  |            | Mutter för kabeluttag .....  | 1  |      |
|         | 18150                  |            | Smörjarm .....   | 1  |      |
|         | 18230                  |            | Kortslutningsfjäder .....  | 1  |      |
|         | 18152                  |            | Förbindningswire .....   | 1  |      |
|         | 18148                  |            | Kondensator med fäste .....  | 1  |      |
|         | 10234                  |            | Låsskruv för kondensator, CS 4×6 .....                                 | 1  |      |
|         | 9085                   |            | Bricka för låsskruv .....  | 1  |      |
|         | 18153                  |            | Skruv för brytarskiva .....  | 1  |      |
|         | 18154                  |            | Fjäder .....   | 1  |      |
|         | 18155                  |            | Bricka .....   | 1  |      |
|         | 18226                  |            | Fästskruv för förbindningswire .....                                   | 1  |      |
|         | 18156                  |            | Kärna med lindning .....   | 1  |      |
|         | 18164                  |            | Tillhållarfjäder för kärna med lindning ..                             | 1  |      |
|         | 2638                   |            | Fästskruv för tillhållarfjäder, CS 4×8 .....                           | 1  |      |
|         | 2463                   |            | Fjäderbricka FBB 4,3 .....   | 1  |      |
|         | 18224                  |            | Klammer .....  | 1  |      |
|         | 18167                  |            | Packning .....   | 1  |      |
|         | 18169                  |            | Fördelarhus .....  | 1  |      |
|         | 18175                  |            | Fästskruv för fördelarhus .....  | 1  |      |
|         | 18176                  |            | Bricka för fästskruv .....   | 1  |      |
|         | 12040                  |            | Gummimuff .....  | 4  |      |
|         | 1819                   |            | Kabelsko .....   | 4  |      |
|         | 1924                   |            | Kabelhylsa .....   | 4  |      |
|         | 18177                  |            | Fördelararm med kugghjul och kol .....                                 | 1  |      |
|         | 18179                  |            | Fördelararm .....  | 1  |      |
|         | 18189                  |            | Kugghjul .....   | 1  |      |

forts.



forts.

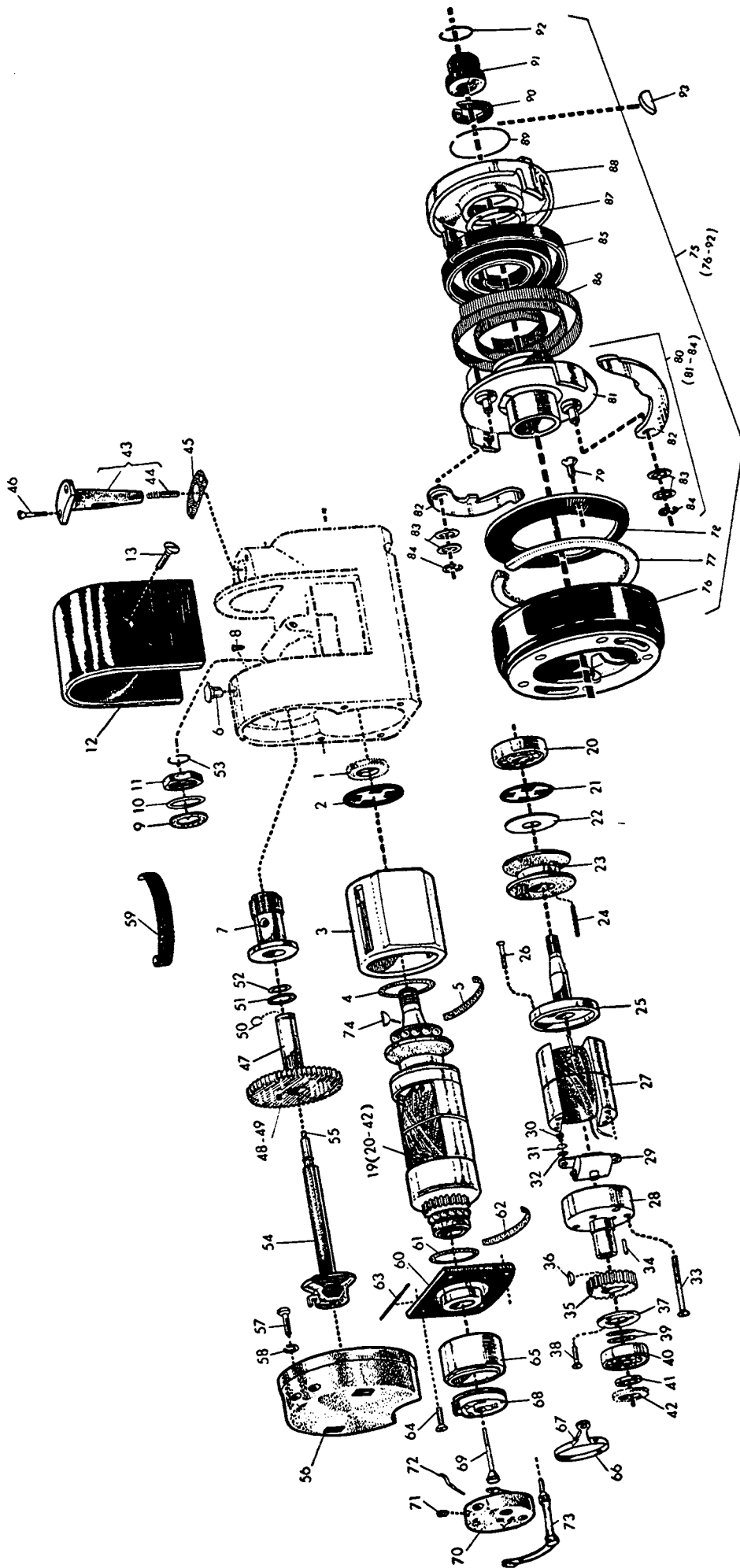
|  | SEM Detalj nr<br>0—411                      0—41 | Benämning                                    | St | Kg |
|--|--|--|----|----|
|  | 18190  | Fästskruv för kugghjul, FS 4×12 .....        | 1  |    |
|  | 18186  | Kol med fjäder .....                         | 1  |    |
|  | 18214  | Brytarlock .....                             | 1  |    |
|  | 18203  | Fästskruv för brytarlock .....               | 1  |    |
|  | 18202  | Packning för brytarlock .....                | 1  |    |
|  | 18223  | Kontaktskruv för kortslutningskabel .....    | 1  |    |
|  | 17152  | Kontaktbricka för kontaktskruv .....         | 1  |    |
|  | 17157  | Mutter för kontaktskruv .....                | 1  |    |
|  | 18196  | Isolerbricka för kontaktskruv .....          | 1  |    |
|  | 18197  | Kontantbleck för kortslutning .....          | 1  |    |
|  | 18198  | Arm .....                                    | 1  |    |
|  | 18228  | Säkring, Benzing A 7 .....                   | 1  |    |
|  | 18205  | Tändförställningsarm .....                   | 1  |    |
|  | 18207  | Skruv B6S 5×18 .....                         | 1  |    |
|  | 18206  | Bricka .....                                 | 1  |    |
|  | 1597   | Woodruffkil för drivaxel .....               | 1  |    |
|  | 1649   | Justernyckel .....                           | 1  |    |
|  |  | <b>Impulskoppling</b>                        |    |    |
|  | 17330  | Kåpa .....                                   | 1  |    |
|  | 17331  | Fästskruv för kåpa .....                     | 4  |    |
|  | 18256  | Fasta anslaget .....                         | 1  |    |
|  | 3028   | Fästskruv för fasta anslaget .....           | 2  |    |
|  | 17308  | Hakskiva .....                               | 1  |    |
|  | 17314  | Hake .....                                   | 1  |    |
|  | 1736   | Bricka för hake .....                        | 1  |    |
|  | 17354  | Låsfjäder för hakens axel .....              | 1  |    |
|  | 17327  | Bricka för hakskiva .....                    | 1  |    |
|  | 17328  | Låsmutter för hakskiva .....                 | 1  |    |
|  | 17321  | Fjäderhus .....                              | 1  |    |
|  | 17325  | Impulsfjäder .....                           | 1  |    |
|  | 17332  | Korsskiva .....                              | 1  |    |
|  | 17335  | Kopplingshalva, komplett .....               | 1  |    |
|  | 17337  | Drivskiva till kopplingshalva .....          | 1  |    |
|  | 17339  | Medbringarskiva till kopplingshalva .....    | 1  |    |
|  | 3065   | Skruv till kopplingshalva .....              | 2  |    |
|  | 3068   | Bricka till kopplingshalva .....             | 2  |    |
|  | 3071   | Fjäderbricka till kopplingshalva .....       | 2  |    |
|  | 3070   | Kilskruv till kopplingshalva, komplett ..... | 1  |    |



Detaljer för magnetapparat Bosch typ FF 4 ALS 284

| Bild nr | 0—411 | Detalj nr<br>0—41     | Benämning                                   | St | Kg   |
|---------|-------|-----------------------|---|----|------|
| 1       | —     | *3454—1               | Magnetbrygga .....                          | 1  | 1,05 |
| 2       | —     | *B6LS 3/8" × 19       | Skruv, brygga—magnet .....                  | 2  | 0,02 |
| 3       | —     | *FBB 9,7              | Fjäderbricka .....                          | 2  | 0,01 |
| 4       | —     | 35110                 | Tändkabel längd 350 .....                   | 1  | 0,02 |
| 4       | —     | 43386                 | Tändkabel längd 400 .....                   | 1  | 0,02 |
| 4       | —     | 35113                 | Tändkabel längd 525 .....                   | 1  | 0,03 |
| 4       | —     | 35114                 | Tändkabel längd 610 .....                   | 1  | 0,03 |
| 5       | —     | *6393—2               | Styrhylsa för magnet .....                  | 1  | 0,20 |
| 6       | —     | *33524                | Korsskiva .....                             | 1  | 0,04 |
| 7       | —     | *BN 4 × 10 kpr        | Nit .....                                   | 2  | 0,01 |
| 8       | —     | *30498                | Reglerarm för tändning .....                | 1  | 0,06 |
| 9       | —     | *30499                | Bult .....                                  | 1  | 0,03 |
| 10      | —     | *30497                | Fäste för vinkelarm .....                   | 1  | 0,09 |
| 11      | —     | *KS 3/16" × 1/2"      | Skruv .....                                 | 2  | 0,01 |
| 12      | —     | *FBB 5,1              | Fjäderbricka .....                          | 2  | 0,01 |
| 13      | —     | *30501                | Vinkelarm .....                             | 1  | 0,03 |
| 14      | —     | *30500                | Bult .....                                  | 1  | 0,01 |
| 15      | —     | *30503                | Reglerstång, magnet—vinkelarm .....         | 1  | 0,03 |
| 16      | —     | *30502                | Reglerstång, vinkelarm—reglage .....        | 1  | 0,05 |
| 17      | —     | *SP 2 × 12—5150       | Saxpinne .....                              | 4  | 0,01 |
| 18      | —     | *6613—1 <sup>1)</sup> | Drivaxel med splines för kylpumpdrivning .. | 1  | 0,35 |
| 19      | —     | 33252 <sup>2)</sup>   | Drivaxel längd 347 .....                    | 1  | 0,35 |
|         | —     | ZKH 18/21 Z           | Koppling på drivaxel (Bosch) .....          | 1  |      |

1) T. o. m. motor nr 26456 2) Fr. o. m. motor nr 26457



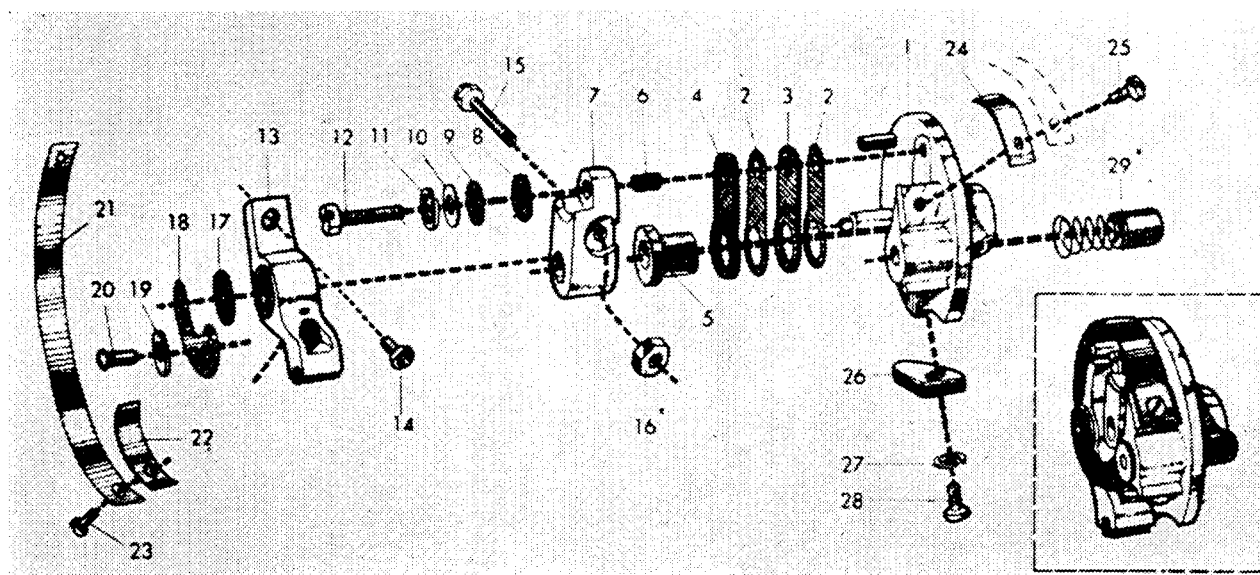
## Magnetapparat Bosch typ FF 4 ALS 284

| Bild nr | Bosch Detalj nr<br>0—411 | 0—41          | Benämning                             | St  | Kg   |
|---------|--------------------------|---------------|---------------------------------------|-----|------|
|         | —                        | *FF 4 ALS 284 | Magnetapparat, komplett               | 1   | 4,00 |
| 1       | —                        | *WNS 1/1      | Packning                              | 1   |      |
| 2       | —                        | *WMS 1/1      | Fjäderbricka                          | 1   |      |
| 3       | —                        | *ZPR 1/7      | Polring                               | 1   |      |
| 4       | —                        | *WNS 2/1      | Isolerpackning för kullager           | 1   |      |
| 5       | —                        | *WNT 25/36—40 | Isolerremsa för kullager              | e b |      |
| 6       | —                        | *NAM 25/1     | Smörjkopp                             | 1   |      |
| 7       | —                        | *WLB 1/1      | Lagerbussning för fördelarkugghjul    | 1   |      |
| 8       | —                        | *WSR 170/1    | Skruv för lagerbussning               | 1   |      |
| 9       | —                        | *WNS 4/1      | Packning                              | 1   |      |
| 10      | —                        | *WMS 5/1      | Bricka                                | 1   |      |
| 11      | —                        | *WMU 1/1      | Mutter                                | 1   |      |
| 12      | —                        | *ZMA 6/1      | Magnetmärla                           | 1   |      |
| 13      | —                        | *NSR 5285/32  | Skruv för magnetmärla                 | 2   |      |
| —       | —                        | *WSC 2/4      | Tätningssnöre för magnetmärla         | 1   |      |
| —       | —                        | *NSR 2171/7   | Stiftskruv i magnethus (impulsstart)  | 2   |      |
| 20      | —                        | *NKL 4/15     | Kullager på främre axelända           | 1   |      |
| 21      | —                        | *WMS 4/1      | Fjäderbricka                          | 1   |      |
| 22      | —                        | *WMS 3/1      | Bricka                                | 1   |      |
| 23      | —                        | *ZLS 1/1      | Släpring                              | 1   |      |
| 24      | —                        | *WST 12/5     | Stift för släpring                    | 1   |      |
| 25      | —                        | *ZVA 1/2      | Främre axelända med kondensator       | 1   |      |
| —       | —                        | *ZKO 26/11    | Kondensator                           | 1   |      |
| —       | —                        | *WBO 28/1     | Isolerbult för kondensatorns kabelsko | 1   |      |
| 26      | —                        | *WSR 53 Z 2   | Skruv för främre axelända             | 4   |      |
| 27      | —                        | *ZAK 1/15     | Ankarlindning                         | 1   |      |
| 28      | —                        | *ZHA 1/1      | Bakre axelända                        | 1   |      |
| 33      | —                        | *WSR 53 Z 2   | Skruv för bakre axelända              | 4   |      |
| 35      | —                        | *ZZR 1/1      | Kugghjul på bakre axelända            | 1   |      |
| 36      | —                        | *NKE 2/2      | Kil för kugghjul                      | 1   |      |
| 37      | —                        | *WMS 26/1     | Täckplatta för kugghjul               | 1   |      |
| 38      | —                        | *NSR 5271/22  | Skruv för täckplatta                  | 3   |      |
| 39      | —                        | *WMS 34/1     | Utjämningsbricka 0,05 mm              | e b |      |
| 39      | —                        | *WMS 34/2     | Utjämningsbricka 0,1 mm               | e b |      |
| 39      | —                        | *WMS 34/4     | Utjämningsbricka 0,2 mm               | e b |      |
| 39      | —                        | *WMS 34/3     | Utjämningsbricka 0,3 mm               | e b |      |
| 39      | —                        | *WMS 34/5     | Utjämningsbricka 0,5 mm               | e b |      |
| 40      | —                        | *NKL 4/15     | Kullager på bakre axelända            | 1   |      |
| 41      | —                        | *WMR 1/1      | Förstärkningsring                     | 1   |      |
| 42      | —                        | *WNR 6/1      | Packning                              | 1   |      |
| 43      | —                        | *ZSA 1/2      | Kolhållare med kol                    | 1   |      |
| 44      | —                        | *WSK 29/1     | Kol                                   | 1   |      |
| 46      | —                        | *WSR 9/1      | Skruv för kolhållare                  | 2   |      |
| 47      | —                        | *ZZR 22/4     | Fördelarkugghjul                      | 1   |      |
| 48      | —                        | *WBO 30/1     | Medbringarbult                        | 1   |      |
| 49      | —                        | *NMS 6/1      | Bricka under bult 48                  | 1   |      |
| 50      | —                        | *ZMR 2/1      | Sprängring i axel                     | 1   |      |
| 51      | —                        | *WNS 105/2    | Anslagsbricka                         | 1   |      |
| 54      | —                        | *ZVT 2/2      | Fördelarstycke                        | 1   |      |
| —       | —                        | *WSK 12/1     | Kol, runt, i fördelarstycke           | 1   |      |
| 56      | —                        | *ZVS 1/2      | Fördelarlock                          | 1   |      |
| 57      | —                        | *WSR 7/1      | Anslutningsskruv                      | 4   |      |
| 58      | —                        | *NMS 407/1    | Fjäderbricka                          | 4   |      |
| —       | —                        | *ZBO 20/1     | Tryckbult i fördelarlock              | 1   |      |

forts.


forts.

| Bild nr | Bosch Detalj nr<br>0—411                      0—41 | Benämning     | St   | Kg  |
|---------|--|---------------|--|-----|
| —       | —  | *ZSF 6/1      | Fjäder i fördelarlock .....                                      | 1   |
| 59      | —  | *WBF 5/1      | Hållfjäder .....   | 2   |
| 60      | —  | *ZDE 1/93     | Lagersköld, vänstergående .....                                  | 1   |
| 61      | —  | *WNS 2/1      | Isolerpackning .....   | 1   |
| 62      | —  | *WNT 25/36—40 | Isolerremsa .....  | e b |
| 63      | —  | *WNT 29/3     | Tätningband .....  | 1   |
| —       | —  | *ZMF 8/4      | Inläggningsfjäder i spår på lagersköld med<br>förställning ..... | 1   |
| 64      | —  | *NSR 5208/22  | Skruv för lagersköld .....                                       | 4   |
| 65      | —  | *ZNC 10/9     | Förställring, vänstergående .....                                | 1   |
| 75      | —  | *ZKG 46/19    | Impulsstart, komplett .....                                      | 1   |
| 76      | —  | *ZMK 28/9     | Kåpa med spärrfläns .....  | 1   |
| 77      | —  | *ZMR 11/1     | Tätningsring .....   | 1   |
| 78      | —  | *WMR 80/2     | Hållring .....   | 1   |
| 79      | —  | *NSR 5282/19  | Skruv för hållring .....   | 2   |
| 80      | —  | *ZKR 7/95     | Spärrhakshållare, komplett .....                                 | 1   |
| 81      | —  | *ZKR 7/4      | Spärrhakshållare .....   | 1   |
| 82      | —  | *ZKH 64/1     | Spärrhake .....  | 2   |
| 83      | —  | *WMS 100/8    | Bricka under låsring 0,2 mm .....                                | 2   |
| 83      | —  | *WMS 100/15   | Bricka under låsring 0,1 mm .....                                | e b |
| 84      | —  | *NMR 11/3     | Låsring .....  | 2   |
| 85      | —  | *ZSF 10/2     | Fjäder .....   | 1   |
| 86      | —  | *WNT 101/13   | Mellanlägg för fjäder .....                                      | 1   |
| 87      | —  | *WMS 402/18   | Utjämningsbricka 0,05 mm .....                                   | e b |
| 87      | —  | *WMS 402/19   | Utjämningsbricka 0,1 mm .....                                    | e b |
| 87      | —  | *WMS 402/20   | Utjämningsbricka 0,2 mm .....                                    | e b |
| 87      | —  | *WMS 402/21   | Utjämningsbricka 0,3 mm .....                                    | e b |
| 87      | —  | *WMS 402/22   | Utjämningsbricka 0,5 mm .....                                    | e b |
| 88      | —  | *ZKH 65/10    | Medbringare .....  | 1   |
| 89      | —  | *WMR 13/3     | Låsring för medbringare .....                                    | 1   |
| 90      | —  | *WMS 42/1     | Fjäderbricka .....   | 1   |
| 91      | —  | *WMU 14/1     | Mutter .....   | 1   |
| 92      | —  | *WMR 12/1     | Låsring för mutter .....   | 1   |
| 93      | —  | *NKE 4/3      | Kil .....  | 1   |
| 68      | —  | *ZUB 9/3      | Avbrytare (reservdelar, se sid. 37) .....                        | 1   |
| 69      | —  | *WSR 5/1      | Skruv för avbrytare .....  | 1   |
| 70      | —  | *ZDE 17/4     | Kortslutningslock .....  | 1   |
| 71      | —  | *WSR 193/1    | Anslutningsskruv .....   | 1   |
| 73      | —  | *ZFT 1/3      | Fjäderhållare .....  | 1   |



forts.

| Bild nr | Bosch Detalj nr<br>0—411 | 0—41          | Benämning                                  | St | Kg |
|---------|--------------------------|---------------|--|----|----|
| —       | —                        | *ZUB 9/3      | Avbrytare, komplett (Woblo-kontakter) ...  | 1  |    |
| —       | —                        | *ZUB 9/2      | Avbrytare, komplett (Platinakontakter) ... | 1  |    |
| 1       | —                        | *ZUS 7/90     | Avbrytarplatta                             | 1  |    |
| 2       | —                        | *ZPT 13/3     | Isolerplatta, tunn (utjämningsplatta) .... | —  |    |
| 3       | —                        | *ZPT 13/2     | Isolerplatta, tunn                         | 1  |    |
| 4       | —                        | *ZPT 13/1     | Isolerplatta, tjock                        | 1  |    |
| 5       | —                        | *WNB 3/1      | Isolerbussning i avbrytarplatta            | 1  |    |
| 6       | —                        | *NNB 47/8     | Isolerbussning i kontakthållare            | 1  |    |
| 7       | —                        | *ZKT 1/1      | Kontakthållare                             | 1  |    |
| 8       | —                        | *WNS 5/1      | Isolerbricka, tjock                        | 1  |    |
| 9       | —                        | *NNS 65/2     | Isolerbricka, tunn                         | 1  |    |
| 10      | —                        | *WMS 9/1      | Bricka                                     | 1  |    |
| 11      | —                        | *NMS 405/1    | Fjäderbricka                               | 1  |    |
| 12      | —                        | *WSR 4/1      | Skruv för kontakthållare                   | 1  |    |
| 13      | —                        | *ZUH 6/1      | Kontaktarm                                 | 1  |    |
| 14      | —                        | *ZKV 9/5      | Kontaktskruv, kort, woblo                  | 1  |    |
| 14      | —                        | *ZKV 9/3      | Kontaktskruv, kort, platina                | 1  |    |
| 15      | —                        | *ZKV 3/5      | Kontaktskruv, lång, woblo                  | 1  |    |
| 15      | —                        | *ZKV 3/3      | Kontaktskruv, lång, platina                | 1  |    |
| 16      | —                        | *WMU 2/1      | Mutter för kontaktskruv 15                 | 1  |    |
| 17      | —                        | *WNS 104/12   | Isolerbricka                               | 1  |    |
| 18      | —                        | *ZBF 7/1      | Hållfjäder för kontaktarm                  | 1  |    |
| 19      | —                        | *NMS 6/2      | Bricka                                     | 1  |    |
| 20      | —                        | *NNJ 34/6     | Nit  | 1  |    |
| 21      | —                        | *ZBF 9/1      | Fjäder                                     | 1  |    |
| 22      | —                        | *ZBF 8/2      | Förstärkningsfjäder för kontaktarm         | 1  |    |
| 23      | —                        | *WSR 400 Z 83 | Skruv för fjäder 21 och 22                 | 1  |    |
| 24      | —                        | *ZBF 8/1      | Förstärkningsfjäder på avbrytarplatta      | 1  |    |
| 25      | —                        | *WSR 400 Z 82 | Skruv för fjäder 21 och 24                 | 1  |    |
| 26      | —                        | *ZBF 6/2      | Dämpningsfjäder för kontaktarm             | 1  |    |
| 27      | —                        | *NMS 405/1    | Fjäderbricka                               | 1  |    |
| 28      | —                        | *WSR 400 Z 82 | Skruv                                      | 1  |    |
| 29      | —                        | *WSK 9/1      | Kol med fjäder                             | 1  |    |

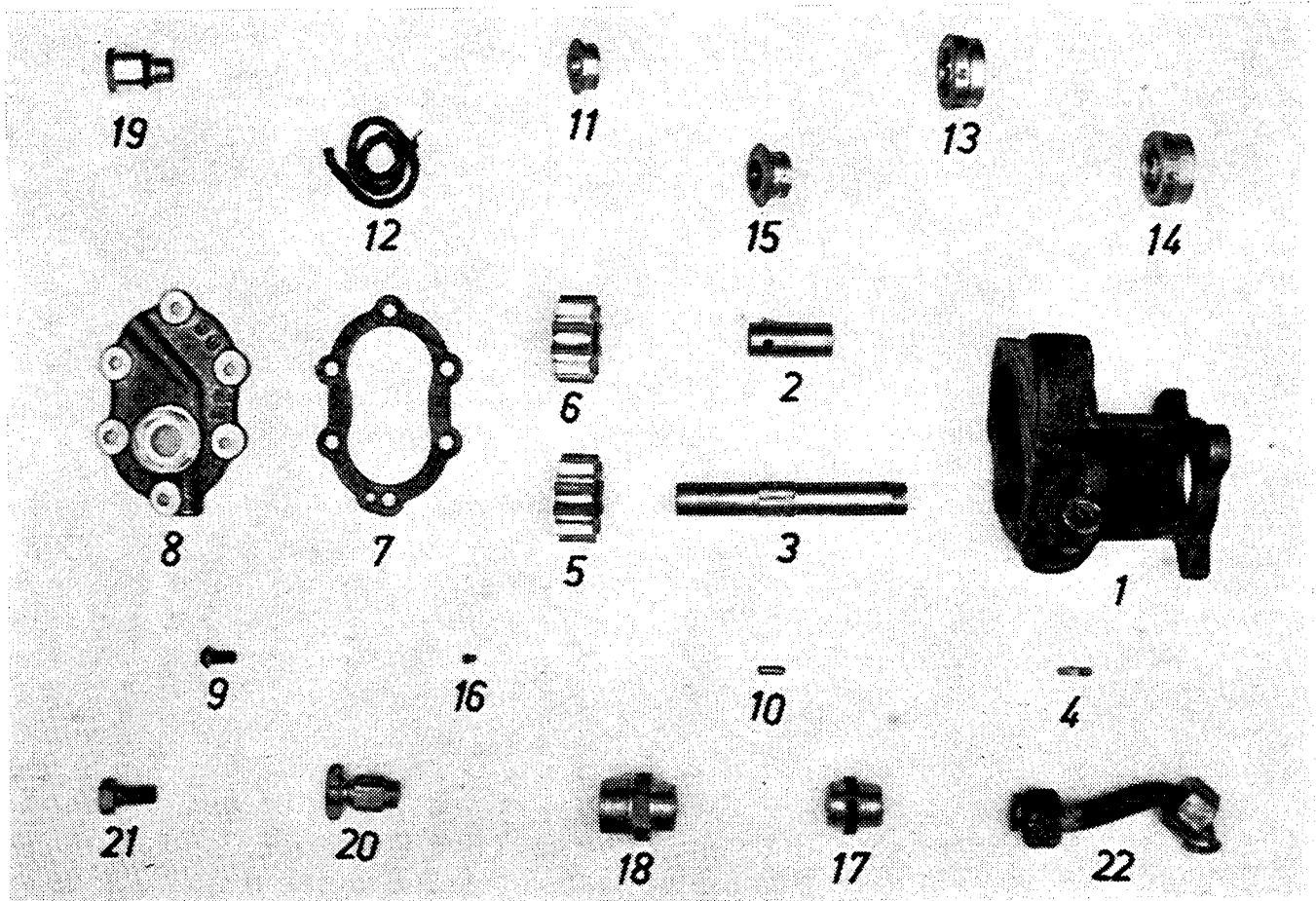


### Magnetapparat Wico A 1065 BZ

| Bild nr | 0—411 | Detalj nr<br>0—41    | Benämning                                   | St | Kg   |
|---------|-------|----------------------|---|----|------|
| 1       | —     | *Wico A 1065 BZ      | Magnetapparat .....                         | 1  | 2,70 |
| 2       | —     | *25807               | Magnetbrygga .....                          | 1  | 0,75 |
| 3       | —     | *B6LS 1/4" × 22      | Skruv, brygga—magnet                        | 2  | 0,01 |
| 4       | —     | *FBB 6,5             | Fjäderbricka .....                          | 2  | 0,01 |
| 5       | —     | 35110                | Tändkabel längd 350 .....                   | 1  | 0,02 |
| 5       | —     | 43386                | Tändkabel längd 400 .....                   | 1  | 0,03 |
| 5       | —     | 35114                | Tändkabel längd 610 .....                   | 1  | 0,03 |
| —       | —     | 35116                | Tändkabel längd 710 .....                   | 1  | —    |
| 6       | —     | *21809—1             | Koppling, fast del .....                    | 1  | 0,25 |
| 7       | —     | *28846               | Koppling, lös del .....                     | 1  | 0,07 |
| 8       | —     | *10326               | Presskil .....                              | 1  | 0,02 |
| 9       | —     | *10248               | Mutter .....                                | 1  | 0,01 |
| 10      | —     | *B6LS 1/4" × 25      | Skruv .....                                 | 2  | 0,01 |
| 11      | —     | *B6LM 1/4"           | Mutter .....                                | 2  | 0,01 |
| 4       | —     | *FBB 6,5             | Fjäderbricka .....                          | 3  | 0,01 |
| 12      | —     | *BRB 6,7 × 14        | Bricka .....                                | 3  | 0,01 |
| 13      | —     | *24108 <sup>1)</sup> | Drivaxel med splines för kylpumpdrivning .. | 1  | 0,35 |
| 14      | —     | 32606 <sup>2)</sup>  | Drivaxel längd 360 .....                    | 1  | 0,35 |

1) T. o. m. motor nr 26456


2) Fr. o. m. motor nr 26457

Kylvattenpump<sup>1)</sup>

| Bild nr | 0—411 | Detalj nr<br>0—41 | Benämning               | St | Kg   |
|---------|-------|-------------------|-------------------------|----|------|
| 1—20    | —     | *30545            | Kylvattenpump, komplett | 1  | 2,69 |
| 1       | —     | *28431            | Hus                     | 1  | 1,50 |
| 2       | —     | *28449            | Axeltapp                | 1  | 0,05 |
| 3       | —     | *6614—1           | Axel                    | 1  | 0,12 |
| 4       | —     | *R4×4×14dr—5150   | Kil                     | 1  | 0,01 |
| 5       | —     | *28518            | Kuggghjul, drivande     | 1  | 0,10 |
| 6       | —     | *28519            | Kuggghjul, drivet       | 1  | 0,10 |
| 7       | —     | *14537            | Packning, hus-lock      | 1  | —    |
| 8       | —     | *5125—2           | Lock                    | 1  | 0,32 |
| 9       | —     | *KS 1/4"×16—5150  | Skruv                   | 6  | 0,01 |
| 10      | —     | *CP 3 h6×10       | Cylindrisk pinne        | 2  | 0,01 |
| 11      | —     | *5125—8           | Gland för packbox       | 2  | 0,03 |
| 12      | —     | *14666            | Packning                | 2  | —    |
| 13      | —     | *5125—9           | Packboxmutter för hus   | 1  | 0,05 |
| 14      | —     | *5125—10          | Packboxmutter för lock  | 1  | 0,05 |
| 15      | —     | *6614—2           | Vattenavkastarring      | 1  | 0,04 |
| 16      | —     | *6614—3           | Stoppskruv              | 1  | 0,01 |
| 17      | —     | *25056—1          | Nippel, utlopp          | 1  | 0,07 |
| 18      | —     | *25880            | Nippel, inlopp          | 1  | 0,10 |
| 19      | —     | *24394            | Smörjkopp               | 1  | 0,03 |
| 20      | —     | *22443—5          | Avtappningskran         | 1  | 0,03 |
| 21      | —     | *B6LS 3/8"×19     | Skruv, pump—växelhus    | 3  | 0,02 |
| 22      | —     | 27341             | Rör, pump—avgasrör      | 1  | 0,10 |


<sup>1)</sup> T. o. m. motor nr 26456



Kylvattenpump<sup>1)</sup>


| Bild nr | Detalj nr<br>0—411      0—41 | Benämning                                | St | Kg   |
|---------|------------------------------|--|----|------|
| 1—18    | 32057                        | Kylvattenpump, komplett                  | 1  | 2,25 |
| 1       | 31132                        | Hus                                      | 1  | 1,28 |
| 2       | 31133                        | Axeltapp                                 | 1  | 0,06 |
| 3       | 31134                        | Pumpaxel                                 | 1  | 0,07 |
| 4       | R4×4×14dr—5150               | Kil                                      | 1  | 0,01 |
| 5       | 31135                        | Kuggghjul, drivande                      | 1  | 0,09 |
| 6       | 31136                        | Kuggghjul, drivet                        | 1  | 0,10 |
| 7       | 31137                        | Packning, hus—lock                       | 1  | —    |
| 8       | 31138                        | Lock                                     | 1  | 0,38 |
| 9       | KS 1/4"×16—5150              | Skruv, hus—lock                          | 5  | 0,01 |
| 10      | KS 1/4"×19—5150              | Skruv, hus—lock                          | 1  | 0,01 |
| 11      | CP 3 h6×10                   | Cylindrisk pinne                         | 2  | 0,01 |
| 12      | 17—28—7                      | Tätningssring                            | 2  | 0,02 |
| 13      | SgH 28                       | Spårring                                 | 2  | 0,01 |
| 14      | 31139                        | Koppling på axel                         | 1  | 0,05 |
| 15      | SgA 17                       | Spårring                                 | 1  | 0,01 |
| 16      | 31365                        | Nippel, avlopp                           | 1  | 0,04 |
| 17      | 24394                        | Smörjkopp R 1/4"                         | 1  | 0,03 |
| 18      | 22443—5                      | Avtappningskran R 1/4"                   | 1  | 0,03 |
| 19      | CP 3 h6×25                   | Medbringare                              | 1  | 0,01 |
| 20      | B6LS 3/8"×19                 | Skruv, pump—växelhus                     | 3  | 0,02 |
| 21      | 31364                        | Nippel, inlopp                           | 1  | 0,08 |
|         | 23334—11                     | Kopplingsmutter                          | 1  | 0,02 |
|         | 23335—10                     | Lödfläns                                 | 1  | 0,01 |
| 25      | 18265—8                      | Bricka, fiber                            | 1  | —    |
| 22      | 32714                        | Rör, komplett, pump—avgasrör             | 1  | 0,10 |
|         | 18265—6                      | Bricka; fiber                            | 2  | —    |
| 23      | 25843                        | Nippel, inlopp, för motor med red.-växel | 1  | 0,07 |
| 24      | 33849                        | Skylt, smörjföreskrift                   | 1  | 0,01 |

<sup>1)</sup> Fr. o. m. motor nr 26457




### Reglerventil, trevägskran, rör för kylvatten

| Bild nr | 0—411 | Detalj nr 0—41         | Benämning                                   | St | Kg   |
|---------|-------|------------------------|---|----|------|
| 1       |       | *25576                 | Reglerventil, komplett, för kylvatten ..... | 1  | 0,75 |
| 2       |       | *25579                 | Packning, kork .....                        | 1  | —    |
| 3       |       | *23733                 | Packning, hus—lock .....                    | 1  | —    |
| 4       |       | *25583                 | Skylt .....                                 | 1  | 0,01 |
| 5       |       | *KFS 3/16" × 3/4"—5150 | Skruv, hus—lock—skylt .....                 | 4  | 0,01 |
| 6       |       | *25582                 | Stoppskruv för ventil .....                 | 1  | 0,01 |
| 7       |       | *14667                 | Packning, cylinderlock—reglerventil .....   | 1  | —    |
| 8       |       | *B6LS 3/8" × 19        | Skruv, cylinderlock—reglerventil .....      | 2  | 0,02 |
| 9       |       | *30494                 | Trevägskran, komplett .....                 | 1  | 0,40 |
| 10      |       | *14827                 | Packning .....                              | 1  | —    |
| 11      |       | *25745                 | Stoppmutter .....                           | 1  | 0,01 |
| 12      |       | *KS 1/4" × 12—5150     | Skruv för lock .....                        | 2  | 0,01 |
| 13      |       | *KS 3/16" × 3/8"—5150  | Skruv för kik .....                         | 1  | 0,01 |
| 14      |       | *23334—9               | Kopplingsmutter .....                       | 1  | 0,01 |
| 15      |       | *23335—8               | Lödfläns .....                              | 1  | 0,01 |
| 16      |       | *18265—6               | Bricka, fiber .....                         | 1  | —    |
| 17      |       | *27343                 | Rör, komplett, avgasrör—reglerventil .....  | 1  | 0,30 |
| 16      |       | *18265—6               | Bricka, fiber .....                         | 2  | —    |
| 14      |       | *23334—9               | Kopplingsmutter .....                       | 2  | 0,02 |
| 15      |       | *23335—8               | Lödfläns .....                              | 2  | 0,01 |





### Elustrustning

| Bild nr | Detalj nr<br>0—411 | 0—41 | Benämning                                  | St | Kg    |
|---------|--------------------|------|--|----|-------|
| 1       | 24465              |      | Svänghjulsskydd Dy 330 .....               | 1  | 9,30  |
| 2       | B6LS 3/8" × 40     |      | Skruv, cylinderblock—skydd .....           | 6  | 0,03  |
| 3       | FBB 9,7            |      | Fjäderbricka .....                         | 6  | 0,01  |
| 4       | 24122              |      | Lock .....                                 | 1  | 3,20  |
| 5       | KFS 1/4" × 16      |      | Skruv, skydd—lock .....                    | 8  | 0,01  |
| 6       | 23963              |      | Remskydd .....                             | 1  | 0,85  |
| 7       | KFS 1/4" × 35      |      | Skruv, lock—remskydd .....                 | 4  | 0,01  |
| 8       | 33424              |      | Fäste för generator .....                  | 1  | 0,75  |
| 9       | B6LS 3/8" × 22     |      | Skruv, skydd—fäste .....                   | 2  | 0,02  |
| 10      | BRB 10 × 18        |      | Bricka .....                               | 2  | 0,01  |
| 11      | B6LS 5/16" × 30    |      | Skruv för generator .....                  | 2  | 0,02  |
| 12      | B6LS 5/16" × 25    |      | Skruv för spännjärn .....                  | 2  | 0,02  |
| 13      | B6LM 5/16"         |      | Mutter .....                               | 4  | 0,01  |
| 14      | FBB 8,2            |      | Fjäderbricka .....                         | 4  | 0,01  |
| 15      | 21139—2            |      | Remsträckare .....                         | 1  | 0,04  |
| 16      | BRB 8,4 × 16       |      | Bricka .....                               | 1  | 0,01  |
| 17      | 33073              |      | Svänghjul Dy 300, komplett med kuggring .. | 1  | 19,40 |
| 18      | 22791              |      | Kuggring .....                             | 1  | 0,94  |
| 19      | *24443             |      | Pinne för startvev .....                   | 1  | 0,02  |



### Elutrustning

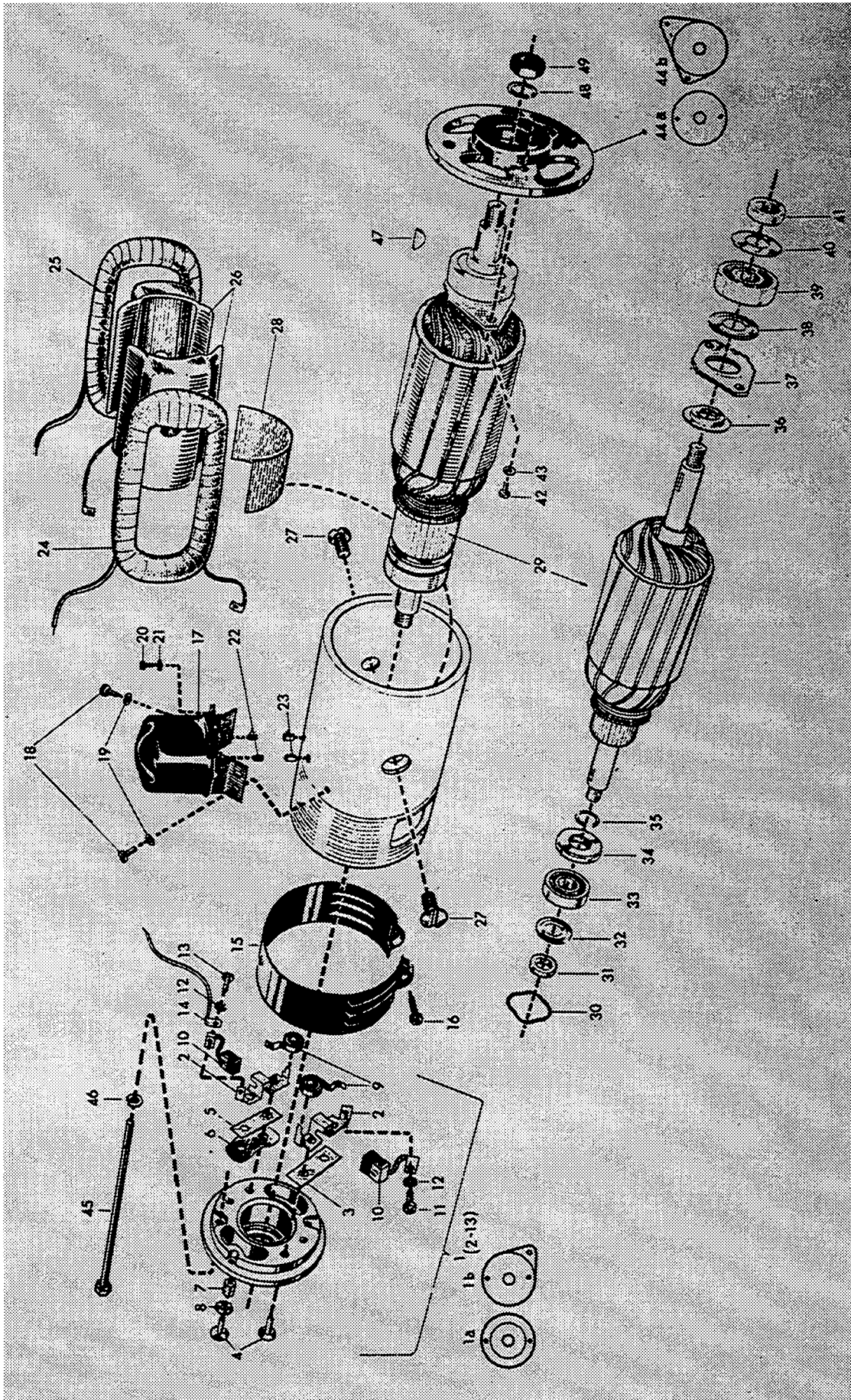
| Bild nr | Detalj nr<br>0—411    | 0—41 | Benämning  | St | Kg    |
|---------|-----------------------|------|--|----|-------|
| 1       | 22793                 |      | Remskiva på svänghjul .....                      | 1  | 1,40  |
| 2       | 31 LS                 |      | Kilrem .....                                     | 1  | 0,14  |
| 3       | Auto Lite SS 4001     |      | Relä för startmotor Auto Lite .....              | 1  | 0,45  |
| 4       | KS 3/16" × 1/4" —5150 |      | Skruv, startmotor—relä .....                     | 2  | 0,01  |
| 5       | FBB 5,1               |      | Fjäderbricka .....                               | 2  | 0,01  |
| 6       | B6LS 3/8" × 25        |      | Skruv, svänghjulsskydd—startmotor .....          | 3  | 0,02  |
| 7       | FBB 9,7               |      | Fjäderbricka .....                               | 3  | 0,01  |
| 8       | 28613                 |      | Ledning, startmotor—relä, för Auto-Lite ..       | 1  | 0,04  |
| 9       | 22794                 |      | Remskiva på generator .....                      | 1  | 0,50  |
| —       | *6V 85Ah              |      | Batteri (längd × bredd × höjd = 225 × 175 × 220) | 1  | 17,00 |
| 10      | *30103                |      | Packning, växelhuss—fäste för tändfördelare .    | 1  | —     |
| 11      | *B6LS 5/16" × 30      |      | Skruv i fäste .....                              | 1  | 0,02  |
| 12      | *B6LS 5/16" × 12      |      | Skruv, fäste—ställplåt .....                     | 1  | 0,01  |
| 13      | *B6LS 1/4" × 12       |      | Skruv, växelhuss—fäste .....                     | 2  | 0,01  |
| 14      | *FBB 6,5              |      | Fjäderbricka .....                               | 2  | 0,01  |
| 15      | *33071                |      | Ställplåt för tändfördelare .....                | 1  | 0,03  |
| 16      | *BRB 8,4 × 16         |      | Bricka .....                                     | 1  | 0,01  |
| 17      | *33478                |      | Skruvhjul på tändfördelare .....                 | 1  | 0,10  |
| 18      | *FRP 3 × 24           |      | Fjädrande rörpinne .....                         | 1  | 0,01  |
| 19      | *33479                |      | Skruvhjul på drivaxel .....                      | 1  | 0,10  |
| 20      | *R4 × 4 × 16dr        |      | Kil .....  | 1  | 0,01  |
| 21      | *TSS 1/4" × 8         |      | Stoppskruv .....                                 | 1  | 0,01  |
| 22      | *24394                |      | Smörjkopp .....                                  | 1  | 0,03  |
| 23      | *BoschTK 6 A 4        |      | Tändspole .....                                  | 1  | 1,10  |
| 23      | *SEM OAK/6            |      | Tändspole .....                                  | 1  | 1,10  |
| 13      | B6LS 1/4" × 12        |      | Skruv för tändspole .....                        | 2  | 0,01  |
| 24      | BRB 6,7 × 14          |      | Bricka .....                                     | 2  | 0,01  |



## Elutrustning

| Bild nr | 0—411 | Detalj nr<br>0—41  | Benämning  | St |
|---------|-------|--------------------|--|----|
| 1       | —     | *30459             | Instrumenttavla, komplett, batteritändning ..                          | 1  |
|         | —     | *25118             | Tavla .....  | 1  |
|         |       | *35403             | Kylvattentermometer, längd 3000 .....                                  | 1  |
|         |       | *35401             | Oljetryckmätare .....  | 1  |
|         |       | *34844             | Nippel för oljetryckmätare .....                                       | 1  |
|         |       | *35620             | Laddningskontrollampa .....  | 1  |
|         |       | *Robo 3795/6 V 3 W | Glödlampa .....  | 1  |
|         |       | *45810             | Starttryckknapp .....  | 1  |
|         |       | *45804             | Skylt för starttryckknapp .....  | 1  |
|         |       | *45776             | Kopplingssskåp <sup>3)</sup> .....                                     | 1  |
|         |       | Bosch SHES 3L 1X   | Nyckel för kopplingssskåp .....  | 1  |
|         |       | *Bosch SAS 3/7 Z   | Nyckel för kopplingssskåp <sup>4)</sup> .....                          | 1  |
|         |       | *32120             | Choke, komplett, längd 3000 .....                                      | 1  |
| 2       | 43087 | 43089              | Instrumenttavla, komplett, batteritändning ..                          | 1  |
|         |       | 25117              | Tavla .....  | 1  |
|         | 43084 | 43082              | Varvtalsmätare m gänga M 18×1,5 ....                                   | 1  |
| 3       |       | 31140              | Drivtapp för varvtalsmätare <sup>2)</sup> .....                        | 1  |
| 4       |       | 31141              | Anslutning för drivaxel <sup>2)</sup> .....                            | 1  |
| 5       | 45800 | 45799              | Instrumenttavla, komplett, magnettändning ..                           | 1  |
|         |       | 45796              | Tavla .....  | 1  |
|         | 43083 | 43081              | Varvtalsmätare m gänga M 18×1,5 ....                                   | 1  |
|         |       | 45791              | Stopptryckknapp .....  | 1  |
|         |       | 45805              | Skylt för stopptryckknapp .....  | 1  |
| 6       |       | 24131              | Drivtapp för varvtalsmätare .....                                      | 1  |
| 7       |       | 24132              | Anslutning för drivaxel .....  | 1  |
| 8       |       | 43090              | Drivaxel längd 3000, för varvtalsmätare,<br>gänga M 18×1,5 .....       | 1  |
| 9       |       | 31148              | Drivaxel längd 129, för tändförd. och kyl-<br>pump <sup>2)</sup> ..... | 1  |
| 10      |       | *33475             | Växelhus för tändfördelare .....                                       | 1  |
| 11      |       | *14836             | Packning, lager—växelhus för tändfördelare                             | 1  |
| 12      |       | *33476             | Lager för drivaxel .....   | 1  |
| 13      |       | *27344             | Pinnskruv .....  | 2  |
| 14      |       | *B6LM 3/8"         | Mutter .....   | 2  |
| 15      |       | *33477             | Fäste för tändfördelare .....  | 1  |
| 16      | —     | *6941—1            | Drivaxel längd 270, för tändförd. och kyl-<br>pump <sup>1)</sup> ..... | 1  |
| 17      |       | 35120              | Tändkabel längd 350 } .....  | 1  |
| 17      |       | 35122              | Tändkabel längd 450 } vid batteritändning                              | 1  |
| 17      |       | 35124              | Tändkabel längd 610 } .....  | 1  |
| 17      |       | 35126              | Tändkabel längd 710 } .....  | 1  |
| 17      |       | 35134              | Tändkabel, tändspole—fördelare .....                                   | 1  |
| 18      |       | Bosch WNK 1/2      | Kabelhylsa .....   | 6  |
| 19      | 42799 | 35490              | Primärkabel 1,5 mm <sup>2</sup> , tändspole—fördelare .                | 1  |
| 20      | —     | *45797             | Instrumenttavla, komplett, magnettändning ..                           | 1  |
|         | —     | 45795              | Tavla .....  | 1  |
|         | —     | 45791              | Stopptryckknapp .....  | 1  |
|         | —     | 45805              | Skylt för stopptryckknapp .....  | 1  |

<sup>1)</sup> T. o. m. motor 0—41 nr 26456. <sup>2)</sup> Fr. o. m. motor 0—41 nr 26457. <sup>3)</sup> För motorer med **magnettändning** t. o. m. motor nr 35270 måste vid beställning av kopplingssskåp samtidigt beställas stopptryckknapp 45791. Omdragning av kablar sker då enligt kopplingschema **2K-201**. För motorer med **batteritändning** och kopplingssskåp av äldre typ (Bosch HBA-5) på vilka kopplingssskåp 45776 monteras sker dragning av kablar enligt kopplingschema **2K-202**. <sup>4)</sup> För kopplingssskåp av äldre typ (Bosch HBA-5).



## Generator Bosch typ RED 90/6-2200 BR22

| Bild nr | Bosch Detalj nr<br>0—411 | nr<br>0—41 | Benämning   | St | Kg   |
|---------|--------------------------|------------|---|----|------|
|         | RED 90/6—2200            | BR22       | Generator .....   | 1  | 5,40 |
| 1 b     | DLG 389 L1               |            | Kollektorlager .....                                      | 1  |      |
| 2       | DSA 93/1                 |            | Kolhållare + och — .....                                  | 2  |      |
| 3       | DPT 171/7                |            | Underläggsplatta för — kolhållare .....                   | 1  |      |
| 4       | NNJ 966/20               |            | Nit för kolhållare .....                                  | 4  |      |
| 5       | DPT 171/6                |            | Underläggsplatta ..                                       | 1  |      |
| 6       | DPT 333/1                |            | Isolerplatta .....  | 1  |      |
| 7       | WNB 578/106              |            | Isolerbussning .... } för + kolhållare                    | 2  |      |
| 8       | NNS 101/4                |            | Isolerbricka .....  | 2  |      |
| 9       | WSF 683/1                |            | Kolfjäder .....   | 2  |      |
| 10      | DSK 2/38                 |            | Generatorkol .....  | 2  |      |
|         | Sats 525                 |            | Satsförpackning (2 st. kol) .....                         |    |      |
| 11      | NSR 5252/9               |            | Skruv för — kol .....                                     | 1  |      |
| 12      | NMS 408/1                |            | Fjäderbricka .....  | 2  |      |
| 13      | NSR 5252/9               |            | Skruv för + kol .....                                     | 1  |      |
| 14 a    | WEA 3 L 9                |            | Kabel från + kolhållare till relä .....                   | 1  |      |
|         |                          |            | Kabel från kollektorlager till anslutning F på relä ..... |    |      |
|         | NSR 5252/9               |            | Skruv .....   | 1  |      |
|         | NMS 408/1                |            | Fjäderbricka .....  | 1  |      |
|         | DBE 71 L 5               |            | Anslutningsvinkel .....                                   | 1  |      |
|         | DPT 216 L 5              |            | Isolerplatta .....  | 1  |      |
|         | NNJ 966/20               |            | Nit .....   | 1  |      |
|         | WNB 578/43               |            | Isolerbussning .. } för                                   | 1  |      |
|         | WMS 519/13               |            | Bricka .....  | 1  |      |
| 15 b    | DVU 19/4                 |            | Skyddsband .....  | 1  |      |
| 16      | WSR 567/1                |            | Skruv .....   | 1  |      |
| 17 a    | RS/G 90/6/1              |            | Relä .....  | 1  |      |
| 18      | NSR 5254/11              |            | Fästskruv .....   | 2  |      |
| 19      | NMS 410/1                |            | Fjäderbricka .....  | 2  |      |
| 20      | NSR 5252/9               |            | Skruv för anslutning 51 och 61 .....                      | 2  |      |
| 21      | NMS 408/1                |            | Fjäderbricka .....  | 2  |      |
| 22      | NSR 4001/13              |            | Skruv för anslutning F och + .....                        | 2  |      |
| 23      | WNB 540/13               |            | Isolerbussning i hus .....                                | 2  |      |
| 24      | DWC 217 L 2              |            | Fältlindning, spole 1 .....                               | 1  |      |
| 25      | DWC 217 L 1              |            | Fältlindning, spole 2 .....                               | 1  |      |
| 26 b    | DPS 56/3                 |            | Polsko .....  | 1  |      |
| 27      | NSR 5576/21              |            | Skruv för polsko .....                                    | 2  |      |
| 28      | WBA 504/248              |            | Isolerremsa i hus .....                                   | 1  |      |
| 29 c    | DAN 128 L 93             |            | Generatorankare .....                                     | 1  |      |
| 30      | WMR 51 L 1               |            | Fjädering .....   | 1  |      |
| 33      | NKL 20/15                |            | Kullager .....  | 1  |      |
| 34      | DMS 116 L 1              |            | Oljeskyddsbricka . } på kollektorsidan                    | 1  |      |
| 35      | WMR 546/6                |            | Sprängring .....  | 1  |      |
| 36      | DMS 114 L 1              |            | Oljeskyddsbricka .... }                                   | 1  |      |
| 37      | DMS 88/2                 |            | Täckbricka .....  | 1  |      |
| 38      | DMS 60 L 5               |            | Bricka, skålformig ... }                                  | 1  |      |
| 39      | NKL 20/15                |            | Kullager .....  | 1  |      |
| 40      | DMS 104 L 2              |            | Oljeskyddsbricka .....                                    | 1  |      |
| 41      | WMR 618 L 67             |            | Mellanring .....  | 1  |      |
| 42      | NSR 5252/13              |            | Skruv .....   | 2  |      |
| 43      | NMS 408/1                |            | Fjäderbricka .....  | 2  |      |
| 44 b    | DLG 388 L 2              |            | Lagersköld .....  | 1  |      |
| 45      | WSR 631/1                |            | Fästskruv .....   | 2  |      |
| 46      | NMS 412/1                |            | Fjäderbricka .....  | 2  |      |
| 47      | NKE 4/3                  |            | Kil .....   | 1  |      |
| 48      | NMS 420/1                |            | Fjäderbricka .. } på ankaraxel                            | 1  |      |
| 49      | NMU 2023/2               |            | Mutter .....  | 1  |      |



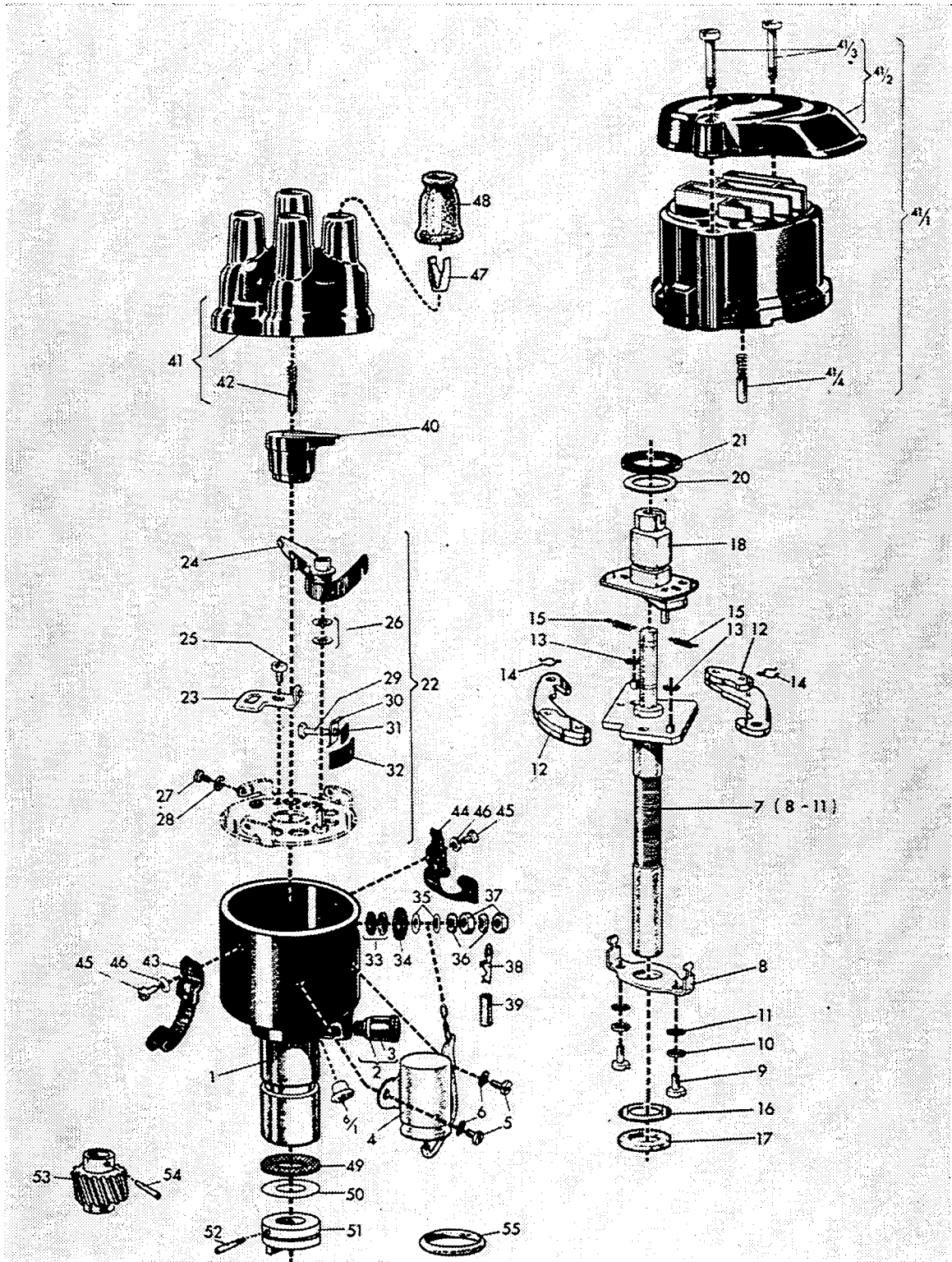
## Strömfördelare Bosch VE 4 CR 300

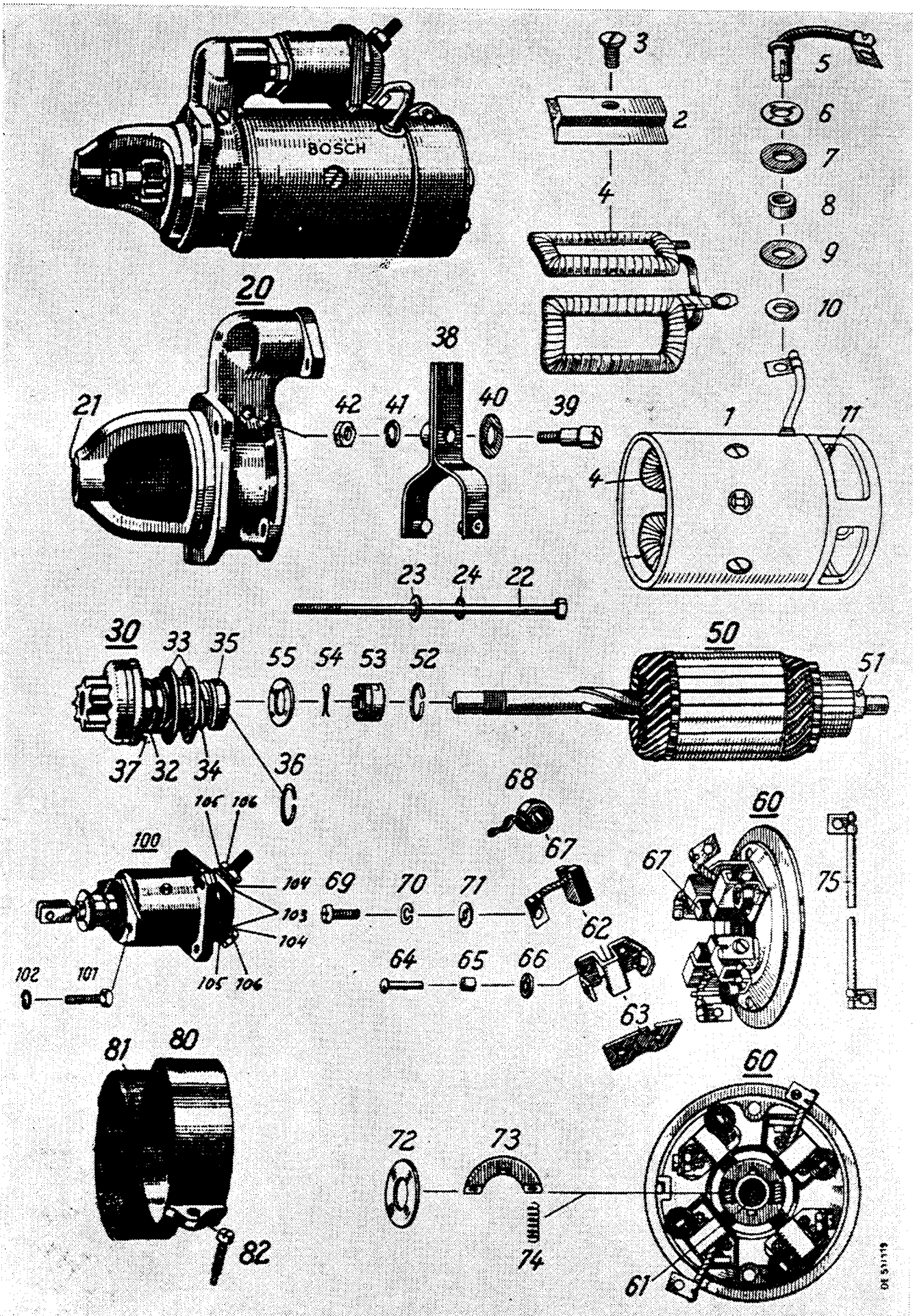
| Bild nr | Bosch Detalj nr<br>0—411 | nr<br>0—41 | Benämning                                  | St | Kg |
|---------|--------------------------|------------|--|----|----|
|         | *VE 4 CR 300             |            | Strömfördelare, komplett .....             | 1  |    |
| 1       | *ZGE 154 Z 1             |            | Fördelarhus .....                          | 1  |    |
| 2       | *NAM 15/1                |            | Smörjkopp .....                            | 1  |    |
| 3       | *NMK 3/1                 |            | Lock för smörjkopp .....                   | 1  |    |
| 4       | *ZKO 29/13               |            | Kondensator .....                          | 1  |    |
| 5       | *NSR 5252/7              |            | Skruv för kondensator .....                | 2  |    |
| 6       | *NMS 408/1               |            | Fjäderbricka .....                         | 2  |    |
|         | *NSQ 2/1 W 10            |            | Typskylt, neutral .....                    | 1  |    |
|         | *NST 1071/3              |            | Nit för typskylt .....                     | 2  |    |
| 7       | *ZAC 70/1                |            | Fördelaraxel med spännbygel .....          | 1  |    |
| 8       | *ZBE 59/1                |            | Spännbygel .....                           | 1  |    |
| 9       | *WSR 113/1               |            | Skruv för spännbygel .....                 | 2  |    |
| 10      | *NMS 407/1               |            | Fjäderbricka .....                         | 2  |    |
| 11      | *NMS 7/2                 |            | Bricka .....                               | 2  |    |
| 12      | *ZPT 214/1               |            | Regulatorvikt .....                        | 1  |    |
| 12      | *ZPT 213/1               |            | Regulatorvikt .....                        | 1  |    |
| 13      | *WNS 418/8               |            | Bricka under regulatorvikt .....           | 2  |    |
| 14      | *WMR 118 Z 1             |            | Låsring för regulatorvikt .....            | 2  |    |
| 15      | *WSF 89/9                |            | Spiralfjäder för regulatorvikt .....       | 2  |    |
| 16      | *WMS 101/12              |            | Utjämningsbricka 0,1 mm 12,5×21,5 ø ..     | eb |    |
| 16      | *WMS 101/5               |            | Utjämningsbricka 0,2 mm 12,5×21,5 ø ..     | eb |    |
| 16      | *WMS 401/17              |            | Utjämningsbricka 0,1 mm 13 ×19 ø ..        | eb |    |
| 16      | *WMS 401/18              |            | Utjämningsbricka 0,2 mm 13 ×19 ø ..        | eb |    |
| 17      | *WNS 31/3                |            | Fiberbricka .....                          | 1  |    |
| 18      | *ZNC 46/3                |            | Avbytarkam .....                           | 1  |    |
| 20      | *WMS 401/26              |            | Utjämningsbricka 1 mm 17,2×21,2 ø ..       | eb |    |
| 20      | *WMS 401/27              |            | Utjämningsbricka 0,5 mm 17,2×21,2 ø ..     | eb |    |
| 20      | *WMS 401 Z 69            |            | Utjämningsbricka 0,3 mm 17,2×21,2 ø ..     | eb |    |
| 20      | *WMS 422/6               |            | Utjämningsbricka 0,5 mm 17,3×19,5 ø ..     | eb |    |
| 21      | *WNS 416/8               |            | Fiberbricka .....                          | 1  |    |
| 22      | *ZUB 17/18               |            | Avbrytarplatta, komplett .....             | 1  |    |
| 23      |                          |            | Kontaktplatta ZKT 48/5 .....               | 1  |    |
| 24      | *Sats 520                |            | Kontaktarm ZUH 9/6 .....                   |    |    |
| 25      | *WSR 400/32              |            | Skruv för kontaktplatta .....              | 1  |    |
| 26      | *WMS 23/1                |            | Utjämningsbricka för kontaktarm 0,2 mm     | eb |    |
| 26      | *WMS 23/3                |            | Utjämningsbricka för kontaktarm 0,1 mm     | eb |    |
| 26      | *WMS 23/4                |            | Utjämningsbricka för kontaktarm 0,05 mm    | eb |    |
| 27      | *NSR 5252/13             |            | Skruv för avbrytarplatta och fjäderhållare | 3  |    |
| 28      | *NMS 408/1               |            | Fjäderbricka för skruv 27 .....            | 3  |    |
| 29      | *NSR 5357/54             |            | Anslutningsskruv för kondensator .....     | 1  |    |
| 30      | *WPT 38/1                |            | Underläggsplatta .....                     | 1  |    |
| 31      | *WPT 34/1                |            | Isolerplatta .....                         | 1  |    |
| 32      | *WNT 82/1                |            | Isolerrensa .....                          | 1  |    |
| 33      | *WNS 115/17              |            | Isolerbricka, liten .....                  | 2  |    |
| 34      | *WNS 115/16              |            | Isolerbricka, stor .....                   | 1  |    |
| 35      | *NMS 8/2                 |            | Bricka .....                               | 2  |    |
| 36      | *NMS 408/1               |            | Fjäderbricka .....                         | 2  |    |
| 37      | *NMU 40/4                |            | Mutter .....                               | 2  |    |
| 38      | *WKS 33/2                |            | Kabelsko .....                             | 1  |    |
| 39      | *WRR 8/2                 |            | Isolerrör .....                            | 1  |    |
| 40      | *ZVT 53 Z 1              |            | Fördelarrotor .....                        | 1  |    |
| 41      | *ZVS 74 Z 3              |            | Fördelarlock .....                         | 1  |    |
| 42      | *NSK 2/1                 |            | Kol i fördelarlock .....                   | 1  |    |
| 43      | *ZBF 75/1                |            | Hållfjäder utan klack .....                | 1  |    |

forts.

forts.

| Bild nr | Bosch Detalj nr<br>0-411 | Benämning                        | St | Kg |
|---------|--------------------------|----------------------------------|----|----|
| 44      | *ZBF 75/2                | Hållfjäder med klack .....       | 1  |    |
| 45      | *NSR 5252/13             | Skruv för hållfjäder .....       | 2  |    |
| 46      | *NMS 408/1               | Fjäderbricka .....               | 2  |    |
|         | *ZBF 75 Z 4              | Hållfjäder, nytt utförande ..... | 2  |    |
|         | *ZBE 40 Z 4              | Fästlänk utan klack .....        | 1  |    |
|         | *NSR 5252/13             | Skruv för fästlänk .....         | 2  |    |
|         | *NMS 408/1               | Fjäderbricka .....               | 2  |    |
| 47      | *WEA 52/1                | Kabelsko .....                   | 5  |    |
| 48      | *WNK 1/2                 | Gummimuff .....                  | 5  |    |





Startmotor Bosch EGD 0,6/6 AL 32<sup>1)</sup>

| Bild nr | Bosch Detalj nr<br>0—411                      0—41 | Benämning                               | St | Kg   |
|---------|--|---|----|------|
|         | EGD 0,6/6 AL 32                                    | Startmotor, komplett .....              | 1  | 6,40 |
| 1       |  | Polhus } Levereras ej som reservdel     |    |      |
| 2       |  | Polsko } .....                          |    |      |
| 3       | NSR 5576/22  | Skruv för polsko .....                  | 4  |      |
| 4       | DWC 107 L 33                                       | Fältlindning, spole 1 och 2 .....       | 1  |      |
| 4       | DWC 107 L 32                                       | Fältlindning, spole 3 och 4 .....       | 1  |      |
| 5       | DEA 27 L 6   | Anslutning .....                        | 1  |      |
| 6       | WMS 706 L 8  | Bricka, yttre .....                     | 1  |      |
| 7       | WNS 539/43   | Isolerbricka, yttre, 1 mm } .....       | 1  |      |
| 7       | WNS 539/57   | Isolerbricka, yttre, 2 mm } .....       | 1  |      |
| 8       | WNB 541/15   | Isolerbussning } för anslutning 5       | 1  |      |
| 9       | WNS 15 L 7   | Isolerbricka, inre .....                | 1  |      |
| 10      | WMS 552/76   | Bricka, inre .....                      | 1  |      |
| 11      | WNT 533 L 7  | Isolerremsa i polhus .....              | 1  |      |
| 20      | ALLG 46 L 4  | Drevhus med bussning .....              | 1  |      |
| 21      | WMB 651/35   | Bussning, inre ø 12,57 .....            | 1  |      |
| 21      | WMB 651 L 80                                       | Bussning, inre ø 12,37 .....            | 1  |      |
| 22      | WSR 631/1  | Skruv } .....                           | 2  |      |
| 23      | WMS 519/23   | Bricka } för drevhus och kollektor-     | 2  |      |
| 24      | NMS 440/5  | Fjäderbricka } lager                    | 2  |      |
| —       | ALLG 41 L 1  | Mellanlager med bussning .....          | 1  |      |
| —       | WMB 651 L 78                                       | Bussning i mellanlager .....            | 1  |      |
| —       | NSR 5449/17  | Skruv .....                             | 2  |      |
| —       | WBE 2 L 4  | Låsbleck .....                          | 2  |      |
| 30      | DGT 15 L 16  | Startmotordrev, komplett .....          | 1  |      |
| —       | WMB 651/11   | Bussning i drev .....                   | 1  |      |
| 32      | WFS 680/L 7  | Fjäder mellan drev och styrhylsa .....  | 1  |      |
| 33      | ALMR 65 L 3  | Styrhylsa .....                         | 2  |      |
| 34      | WSF 680/4  | Fjäder mellan styrhylsa och stödring .. | 1  |      |
| 35      | DMR 54/2   | Stödring .....                          | 1  |      |
| 36      | WMR 602/5  | Fjäderring .....                        | 2  |      |
| 37      | DMR 34/3   | Anslagsring under fjäder 32 .....       | 1  |      |
| 38      | DHE 31/1   | Kopplingsarm .....                      | 1  |      |
| 39      | DSR 22/2   | Skruv för kopplingsarm .....            | 1  |      |
| 40      | WMS 100/40   | Justerbricka 0,1 mm .....               | eb |      |
| 40      | WMS 100/43   | Justerbricka 0,3 mm .....               | eb |      |
| 41      | NMS 440/5  | Fjäderbricka .....                      | 1  |      |
| 42      | NMU 2056/1   | Mutter .....                            | 1  |      |
| 50      | DAN 125 L 9  | Startmotorrotor .....                   | 1  |      |
| 51      | WST 512/15   | Stift i rotoraxel .....                 | 1  |      |
| 52      | WMR 602/13   | Fjäder .....                            | 1  |      |
| 53      | DMU 26 L 3   | Mutter .....                            | 1  |      |
| 54      | NSP 41/3   | Saxsprint .....                         | 1  |      |
| 55      | WMS 552/100  | Justerbricka 1 mm .....                 | 1  |      |
| 55      | WMS 552/31   | Justerbricka 0,3 mm .....               | eb |      |
| 55      | WMS 552/99   | Justerbricka 0,2 mm .....               | eb |      |
| 60      | ALLG 40 L 1  | Kollektorlager, komplett .....          | 1  |      |
| 61      | WMB 651/35   | Bussning, inre ø 12,57 .....            | 1  |      |
| 61      | WMB 651 L 80                                       | Bussning, inre ø 12,37 .....            | 1  |      |
| 62      | ALSA 7 L 1   | Borsthållare + och — .....              | 4  |      |

1) Fr. o. m. motor 0—41 nr 30515

1) Fr. o. m. motor 0—411 nr 30292

forts.

forts.

| Bild nr | Bosch Detalj nr<br>0—411      0—41 | Benämning                         | St | Kg |
|---------|------------------------------------|-----------------------------------|----|----|
| 63      | WPT 80 L 17                        | Isolerplatta under + borsthållare | 2  |    |
| 64      | NNJ 966/12                         | Nit för — borsthållare            | 4  |    |
| 64      | NNJ 966/16                         | Nit för + borsthållare            | 4  |    |
| 65      | WNB 578/107                        | Isolerbussning                    | 4  |    |
| 66      | NNS 101/4                          | Isolerbricka                      | 4  |    |
| 67      | Sats 506                           | Borste (sats om 4 st)             | 1  |    |
| 68      | WBF 554/2                          | Borstfjäder                       | 4  |    |
| 69      | NSR 5596/9                         | Skruv på — borsthållare           | 2  |    |
| 69      | NSR 5262/17                        | Skruv på + borsthållare           | 2  |    |
| 70      | NMS 440/3                          | Fjäderbricka                      | 4  |    |
| 71      | NMS 8/1                            | Bricka                            | 2  |    |
| 72      | WMS 552/86                         | Bricka under bromsback 73         | 1  |    |
| 73      | DNF 20/1                           | Bromsback                         | 2  |    |
| 74      | WSF 650/57                         | Fjäder för bromsback              | 2  |    |
| 75      | WEA 176 L 1                        | Kabel för + borsthållare          | 1  |    |
| 80      | DVU 9/2                            | Skyddsband                        | 1  |    |
| 81      | WBA 504 L 400                      | Isolerremsa                       | 1  |    |
| 82      | WSR 567/1                          | Skruv                             | 1  |    |
| 100     | SSM 120/2                          | Magnetkopplare                    | 1  |    |
| 101     | NSR 5359/44                        | Fästskruv för magnetkopplare      | 2  |    |
| 102     | NMS 440/5                          | Fjäderbricka                      | 2  |    |
| 103     | WNS 568/5                          | Isolerbricka                      | 2  |    |
| 104     | WMS 20 L 37                        | Bricka                            | 2  |    |
| 105     | NMS 440/6                          | Fjäderbricka                      | 3  |    |
| 106     | NMU 2057/1                         | Mutter                            | 3  |    |
| —       | NSR 5189/12                        | Anslutningsskruv (anslutning 50)  | 1  |    |

### Generator Bosch GEH 90/6 2300 R10

| Bild nr | Bosch Detalj nr<br>0—411      0—41 | Benämning              | St | Kg |
|---------|------------------------------------|------------------------|----|----|
|         | GEH 90/6 2300 R 10                 | Generator              | 1  |    |
|         | WSK 15 sats 2=550                  | Borstsats              | 1  |    |
|         | LJSF 2 L 1                         | Borstfjäder            | 1  |    |
|         | DWC 217 L 13                       | Fältlindning, spole 1  | 1  |    |
|         | DWC 217 L 14                       | Fältlindning, spole 2  | 1  |    |
|         | LJAN 12 L 109                      | Generatorrotor         | 1  |    |
|         | LJLG 19 L 15                       | Kommutatorlager        | 1  |    |
|         | LJLG 35 L 1                        | Drivlager              | 1  |    |
|         | NKL 20/15                          | Kullager               | 2  |    |
|         | NKE 4/3                            | Kil för axeltapp       | 2  |    |
|         | NMU 2023/2                         | Mutter för axeltapp    | 2  |    |
|         | NMS 440/8                          | Fjäderbricka           | 2  |    |
|         | G 51                               | Smådelsreparationssats | 1  |    |
|         | RS/UA 90/6/31                      | Laddningsregulator     | 1  |    |


Övriga reservdelar för Bosch-generator GEH 90/6 2300 R 10 erhåller Ni lättast och snabbast genom att vända Er direkt till närmaste Bosch återförsäljare eller serviceverkstad.

## Startmotor Auto-Lite typ MZ-4058 och MZ-4182<sup>1)</sup>

| Auto-Lite Detalj nr<br>0—411 | 0—41 | Benämning  | St     | Kg   |
|------------------------------|------|--|--------|------|
| MZ—4182                      |      | Startmotor .....                                   | 1      | 8,50 |
| MZ—2001                      |      | Stator och fältlindningar .....                    | 1      |      |
| MAB—31                       |      | Yttre isolerbricka för anslutningsbult ..          | 1      |      |
| MU—14                        |      | Kabelsko .....                                     | 1      |      |
| MU—28                        |      | Anslutningsbult .....                              | 1      |      |
| MU—31                        |      | Isolationsbussning för anslutningsbult ..          | 1      |      |
| MU—37                        |      | Planbricka för anslutningsbult, 5/16" ..           | 1      |      |
| MU—39                        |      | Inre isolerbricka för anslutningsbult ..           | 1      |      |
| MZ—2012S                     |      | Kolborste, isolerad .....                          | 1 sats |      |
| MZ—30A                       |      | Isoleringsremsa för fältanslutning .....           | 1      |      |
| MZ—32                        |      | Förbindning för fältlindningar .....               | 2      |      |
| MZ—38A                       |      | Skruv för polsko .....                             | 4      |      |
| MZ—74                        |      | Utjämningsförbindning .....                        | 1      |      |
| MZ—3005S                     |      | Fältlindning .....                                 | 1 sats |      |
| MZ—1007                      |      | Fältlindning, övre vänster .....                   | 1      |      |
| MZ—1008                      |      | Fältlindning, nedre höger .....                    | 1      |      |
| MZ—1009                      |      | Fältlindning, nedre vänster .....                  | 1      |      |
| MZ—1010                      |      | Fältlindning, övre höger .....                     | 1      |      |
| X—1014                       |      | Låsbricka för anslutningsbult, 5/16" ..            | 2      |      |
| X—1376                       |      | Mutter för anslutningsbult, 5/16"—24 ..            | 2      |      |
| MZ—2002B                     |      | Lagersköld för kollektorsidan .....                | 1      |      |
| MZ—16                        |      | Kolhållare .....                                   | 2      |      |
| MZ—19                        |      | Koltrycksfjäder .....                              | 4      |      |
| MZ—2012S                     |      | Kolborste, jordad .....                            | 1 sats |      |
| X—532                        |      | Nit för kolhållare .....                           | 4      |      |
| X—489                        |      | Smörjkopp .....                                    | 1      |      |
| X—544                        |      | Låsbricka för fästskruv .....                      | 4      |      |
| X—902                        |      | Fästskruv, nr 10—32×3/8" .....                     | 4      |      |
| MU—54                        |      | Mellanläggsbricka .....                            | 2      |      |
| MZ—2049                      |      | Startmotorankare .....                             | 1      |      |
| MZ—51                        |      | Avståndsbricka .....                               | 1      |      |
| X—261                        |      | Krysskil .....                                     | 1      |      |
| EBA—4                        |      | Bendixdrev, till typ MZ 4058 .....                 | 1      |      |
| EBA—97                       |      | Bendixdrev, till typ MZ 4182 .....                 | 1      |      |
| MAB—2040                     |      | Mellanlager .....                                  | 1      |      |
| MG—77A                       |      | Bussning för mellanlager .....                     | 1      |      |
| MZ—52                        |      | Fästskruv för bendixkåpa,<br>nr 10—32×31/32" ..... | 4      |      |
| MZ—1024                      |      | Skyddsband .....                                   | 1      |      |
| PS—1008                      |      | Bendixkåpa .....                                   | 1      |      |
| MAB—88                       |      | Styrstift för bendixkåpa .....                     | 1      |      |
| MG—77A                       |      | Bussning för bendixkåpa .....                      | 1      |      |
| X—196                        |      | Låsbricka för fästskruv .....                      | 4      |      |
| X—308                        |      | Skruv för skyddsband .....                         | 1      |      |
| X—794                        |      | Mutter för skyddsband .....                        | 1      |      |

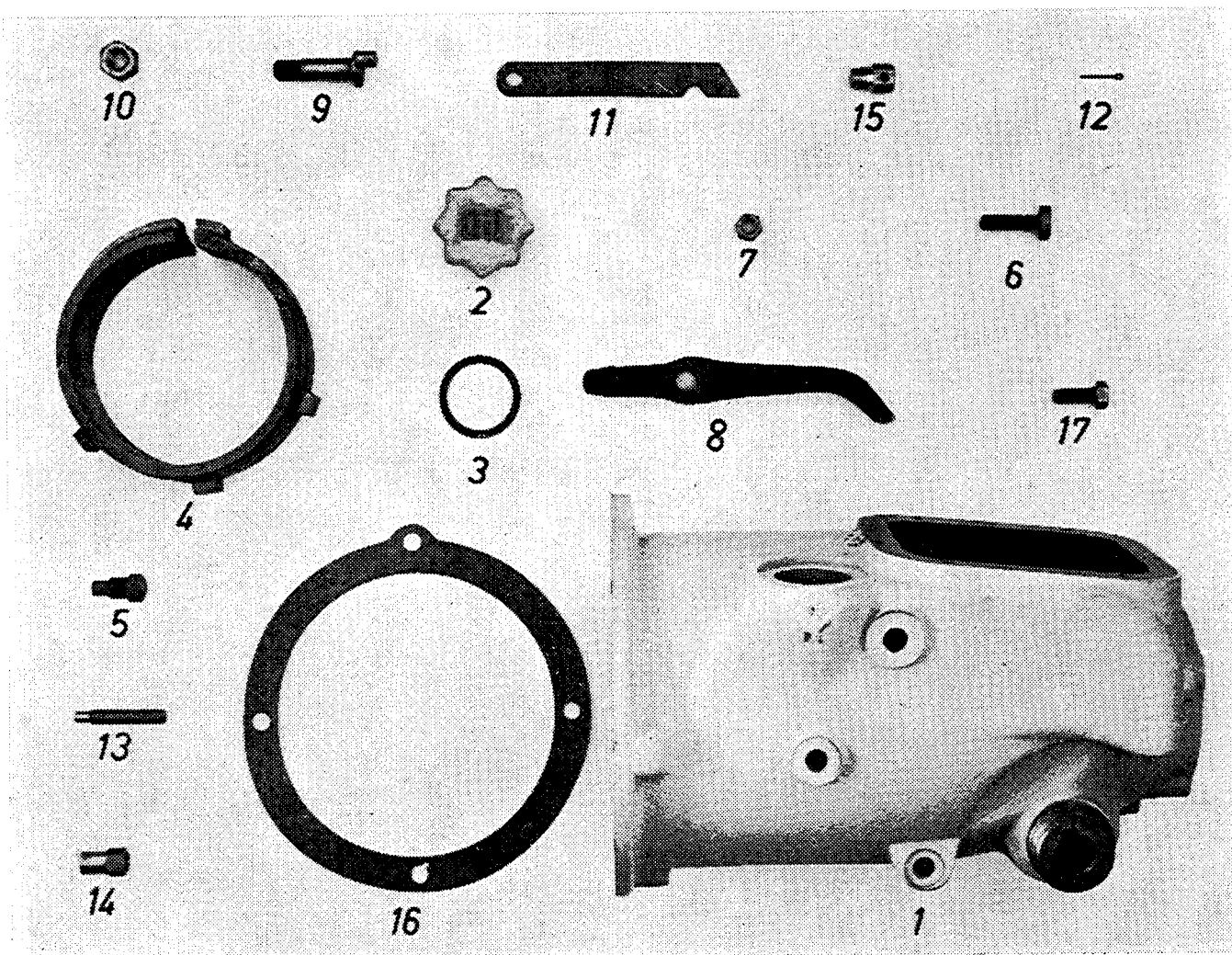
<sup>1)</sup> T. o. m. motor 0—41 nr 30514

<sup>1)</sup> T. o. m. motor 0—411 nr 30291



### Svängjul, svänghjulsskydd


| Bild nr | 0—411            | Detalj nr<br>0—41 | Benämning                            | St | Kg    |
|---------|------------------|-------------------|--------------------------------------|----|-------|
| 1       | —                | *28737            | Svängjul, komplett med pinne         | 1  | 19,60 |
| 2       | —                | *24443            | Pinne för startvev                   | 1  | 0,03  |
| 3—7     | —                | *29936            | Vevhuslucka, komplett                | 2  | 1,16  |
| 3       | —                | *23931            | Lucka                                | 2  | 1,00  |
| 4       | B6LS 3/8" × 40 h |                   | Skruv                                | 2  | 0,03  |
| 5       | —                | *43504            | Fästbygel                            | 2  | 0,12  |
| 6       | —                | *23923            | Styrpinne                            | 2  | 0,01  |
| 7       | —                | *18265—5          | Bricka, fiber                        | 2  | —     |
| 8       | —                | *20089            | Packning, kork                       | 2  | —     |
| 9       | —                | *20090            | Packning, papp (för äldre motorer)   | 1  | —     |
| 10      | —                | *24465            | Svängjulsskydd                       | 1  | 9,00  |
| 11      | —                | *B6LS 3/8" × 40   | Skruv, cylinderblock—svänghjulsskydd | 6  | 0,03  |
| 12      | —                | *FBB 9,7          | Fjäderbricka                         | 6  | 0,01  |
| 13      | —                | *26147            | Lock                                 | 1  | 4,00  |
| 14      | —                | *KFS 1/4" × 16    | Skruv                                | 8  | 0,01  |
| 15      | —                | *22787            | Axelskydd                            | 1  | 0,47  |
| 16      | —                | *KFS 1/4" × 12    | Skruv                                | 4  | 0,01  |
| 17      | —                | *26143            | Lock för startmotoröppning           | 1  | 0,35  |
| 18      | —                | *B6LS 3/8" × 16   | Skruv                                | 3  | 0,03  |
| 19      | —                | 24833             | Plugg, generatorfäste                | 2  | 0,01  |



### Backslagsdetaljer

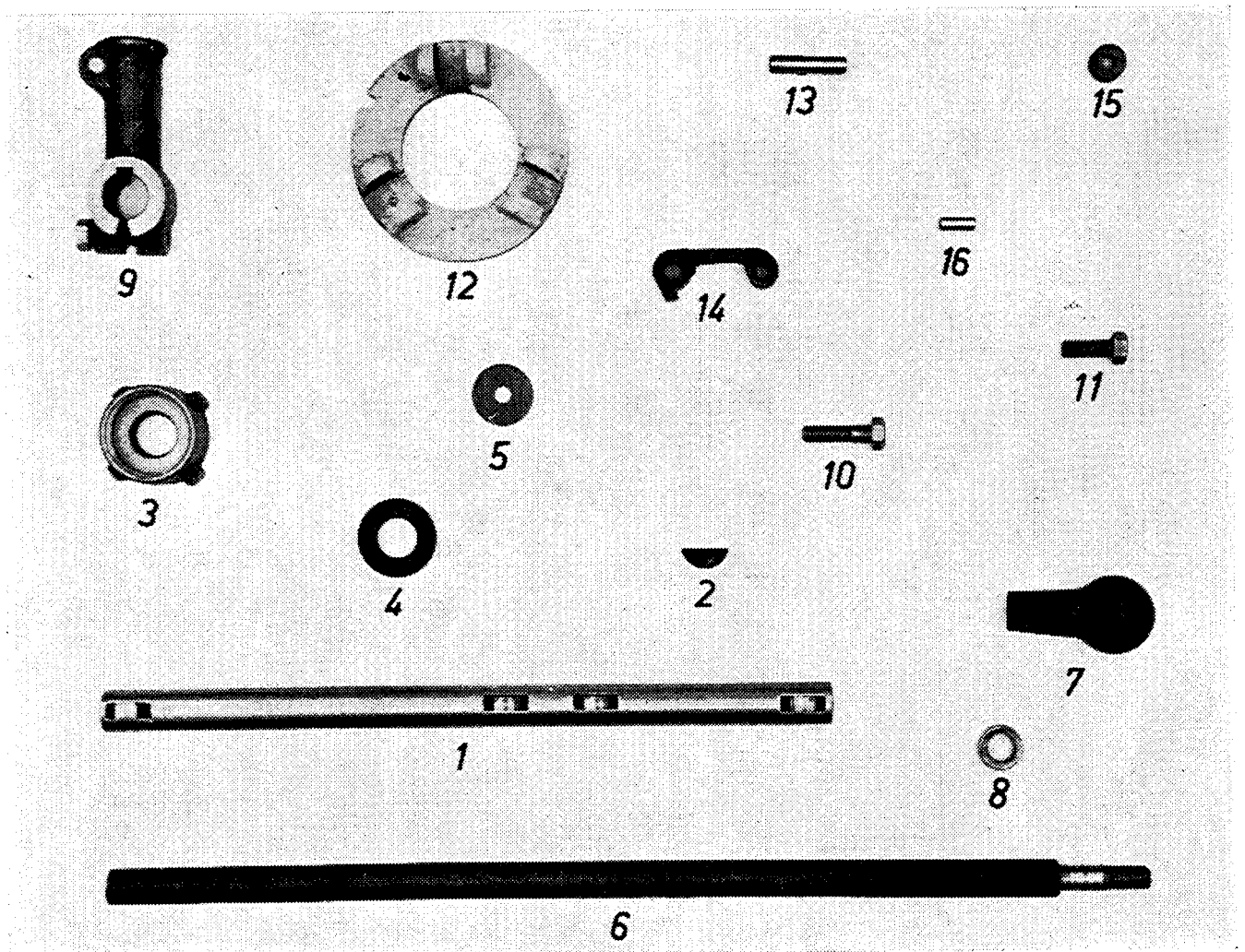
| Bild nr | Detalj nr<br>0—411 | 0—41 | Benämning                     | St | Kg    |
|---------|--------------------|------|-------------------------------|----|-------|
| 1       | 26032              |      | Backslagskåpa                 | 1  | 10,40 |
| 2       | 33560              |      | Oljepåfyllningslock, komplett | 1  | 0,21  |
| 3       | 18265—23           |      | Bricka, fiber                 | 1  | —     |
| 4       | *26853             |      | Bromsband                     | 1  | 1,55  |
| 5       | *31468             |      | Bult för bromsband            | 1  | 0,03  |
| 6       | B6LS 3/8" × 35h    |      | Justerskruv, manövergaffel    | 1  | 0,03  |
| 7       | B6LM 3/8"          |      | Mutter                        | 1  | 0,01  |
| 8       | 26094              |      | Hävarm för bromsband          | 1  | 0,30  |
| 9       | 26095              |      | Bult för hävarm               | 1  | 0,09  |
| 10      | B6LM 1/2"          |      | Mutter                        | 1  | 0,02  |
| 11      | 26098              |      | Spärr för friläge             | 1  | 0,11  |
| 12      | SP—2,5 × 20        |      | Saxpinne                      | 1  | 0,01  |
| 13      | *22738             |      | Justerskruv för bromsband     | 1  | 0,02  |
| 14      | *28467             |      | Låsmutter för justerskruv     | 1  | 0,03  |
| 15      | 27776              |      | Avtappningsplugg              | 1  | 0,04  |
| 16      | 26407              |      | Packning, kåpa—mellandel      | 1  | —     |
| 17      | B6LS 3/8" × 25     |      | Skruv, kåpa—mellandel         | 4  | 0,02  |






### Backslagsdetaljer

| Bild nr | 0—411    | Detalj nr 0—41 | Benämning                     | St | Kg   |
|---------|----------|----------------|-------------------------------|----|------|
| 1—4     |          | 33075          | Inspektionslucka, komplett    | 1  | 1,26 |
| 1       |          | 26090          | Lucka                         | 1  | 1,20 |
| 2       |          | 27055          | Bladfjäder                    | 1  | 0,04 |
| 3       |          | B6LS 1/4" × 10 | Skruv                         | 1  | 0,01 |
| 4       |          | FBB 6,5        | Fjäderbricka                  | 1  | 0,01 |
| 5       |          | KFS 1/4" × 19  | Skruv, kåpa—lucka             | 4  | 0,01 |
| 6       |          | 26408          | Packning, kåpa—lucka          | 1  | —    |
| 7       |          | 26850          | Oljemätsticka för 7° lutning  | 1  | 0,05 |
| 7       |          | 32507          | Oljemätsticka för 13° lutning | 1  | 0,05 |
| 8       | 31146    | *23743         | Kopplingskona                 | 1  | 0,55 |
| 9       | SKF 6007 | —              | Kullager på kopplingskona     | 1  | 0,40 |
| 10      | SgA 35   | —              | Spärring på kopplingskona     | 1  | 0,02 |
| 11—18   | 33138    | 33036          | Manövergaffel, komplett       | 1  | 1,05 |
| 11      | 31144    | *23745         | Manövergaffel                 | 1  | 0,77 |
| 12      | —        | *23746         | Sko i manövergaffel           | 1  | 0,15 |
| 13      | —        | *28468         | Bult för sko                  | 2  | 0,03 |
| 14      | 31145    | —              | Medbringare för kullager      | 2  | 0,15 |
| 15      | SgA 12   | —              | Spärring på medbringare       | 2  | 0,01 |
| 16      |          | *28469         | Rulle                         | 1  | 0,03 |
| 17      |          | 26096          | Bult för rulle                | 1  | 0,03 |
| 18      |          | *BRB 8,4 × 16  | Bricka                        | 1  | 0,01 |
| 19      |          | *24431         | Stoppsskruv                   | 1  | 0,01 |




### Backslagsdetaljer

| Bild nr | 0—411 | Detalj nr<br>0—41 | Benämning                                  | St | Kg   |
|---------|-------|-------------------|--|----|------|
| 1       |       | 26854             | Manöveraxel .....                          | 1  | 1,07 |
| 2       |       | *WK 8×25          | Woodruffkil .....                          | 3  | 0,02 |
| 3—4     |       | 29943             | Hållare, komplett med tätningring .....    | 2  | 0,21 |
| 3       |       | 26092             | Hållare (levereras ej som reservdel) ..... | 2  | 0,19 |
| 4       |       | 22—40             | Tätningring .....                          | 2  | 0,02 |
| 5       |       | 18265—21          | Bricka, fiber .....                        | 2  | —    |
| 6       |       | *22746            | Manöverspak .....                          | 1  | 1,13 |
| 7       |       | *22747            | Handtag .....                              | 1  | 0,06 |
| 8       |       | *22748            | Bricka .....                               | 1  | 0,01 |
| 9—11    | 35397 | *29939            | Fäste, komplett, för manöverspak .....     | 1  | 0,45 |
| 9       | 35398 | *22749            | Fäste .....                                | 1  | 0,40 |
| 10      |       | *B6LS 3/8"×35     | Skruv .....                                | 1  | 0,03 |
| 11      |       | *B6LS 3/8"×25     | Skruv .....                                | 1  | 0,02 |
| 12—16   |       | *28390            | Yttre lamell, komplett .....               | 1  | 0,86 |
| 12      |       | *23806            | Yttre lamell .....                         | 1  | 0,50 |
| 13      |       | *22029            | Bult för låshake .....                     | 3  | 0,02 |
| 14—16   |       | *29941            | Låshake, komplett .....                    | 3  | 0,10 |
| 14      |       | *22764            | Låshake .....                              | 3  | 0,08 |
| 15      |       | *24415            | Rulle .....                                | 3  | 0,01 |
| 16      |       | *22028            | Bult för rulle .....                       | 3  | 0,01 |




### Backslagsdetaljer

| Bild nr | 0—411 | Detalj nr<br>0—41 | Benämning                                | St | Kg    |
|---------|-------|-------------------|--|----|-------|
| 1       |       | 33076             | Växelhus komplett .....                  | 1  | 12,05 |
|         |       | 27130             | Växelhus .....                           | 1  | 3,55  |
| 2       |       | 28470             | Lock för växelhus .....                  | 1  | 0,84  |
| 3       |       | *21157—1          | Skruv, lock—växelhus .....               | 6  | 0,01  |
| 4       |       | 28590             | Kil för lamell .....                     | 1  | 0,05  |
| 5       |       | FN 3×14           | Nit för kil .....                        | 2  | 0,01  |
| 6       |       | *23800            | Mellankugghjul .....                     | 4  | 0,30  |
| 7       |       | *28471            | Bult för mellankugghjul .....            | 4  | 0,08  |
| 8       |       | *27363            | Kugghjul på motoraxel .....              | 1  | 0,75  |
| 9       |       | 26136             | Backslagsaxel .....                      | 1  | 1,90  |
| 10      |       | *WK 8×24          | Woodruffkil .....                        | 2  | 0,02  |
| 11      |       | 33521             | Kugghjul, komplett, på backslagsaxel ... | 1  | 0,74  |
| 12      |       | *19166            | Lamell fast på kugghjul .....            | 3  | 0,35  |
| 13      |       | *23805            | Lamell fast i växelhus .....             | 2  | 0,32  |
|         |       | *28390            | Yttre lamell, komplett .....             | 1  | 0,86  |
| 14      |       | *23807            | Tryckring .....                          | 1  | 0,09  |
| 15      |       | 23808             | Låsbricka .....                          | 1  | 0,11  |
| 16      |       | *23809            | Justermutter .....                       | 1  | 0,15  |
| 17      |       | *24435            | Stopskruv för justermutter .....         | 1  | 0,01  |
| 18      |       | 27010             | Fjäder för låshake .....                 | 3  | 0,01  |




### Backslagsdetaljer

| Bild nr | Detalj nr<br>0—411 | 0—41 | Benämning                                  | St | Kg   |
|---------|--------------------|------|--|----|------|
| 1       | R8×7×50dr          |      | Kil för kopplingshalva 26138 .....         | 1  | 0,03 |
| 2—6     | *33186             |      | Klämhylsa, komplett .....                  | 1  | 1,09 |
| 2       | *28472             |      | Klämhylsa, 2 halvor .....                  | 1  | 0,80 |
| 3       | *28473             |      | Dubb .....                                 | 1  | 0,09 |
| 4       | *B6LS 7/16"×100    |      | Skruv .....                                | 2  | 0,08 |
| 5       | *B6LM 7/16"        |      | Mutter .....                               | 2  | 0,01 |
| 6       | *FBB 11,3          |      | Fjäderbricka .....                         | 2  | 0,01 |
| 7       | *24499             |      | Stöd för backslag .....                    | 1  | 0,87 |
| 8       | *B6LS 7/16"×30     |      | Skruv för stöd .....                       | 1  | 0,04 |
| 9       | *BRB 12×22         |      | Bricka .....                               | 1  | 0,01 |
| 6       | *FBB 11,3          |      | Fjäderbricka .....                         | 1  | 0,01 |
| 10      | 26699              |      | Mellandel .....                            | 1  | 3,10 |
| 11      | 25757              |      | Packning, lager—mellandel .....            | 1  | —    |
| 12      | B6LS 3/8"×22       |      | Skruv, lager—mellandel .....               | 1  | 0,02 |
| 13      | FBB 9,7            |      | Fjäderbricka .....                         | 1  | 0,01 |
| 14      | B6LS 3/8"×35       |      | Skruv, cylinderblock—lager—mellandel ..... | 4  | 0,03 |
| 15—17   | 33521              |      | Kuggjul, komplett, på backslagsaxel .....  | 1  | 0,74 |
| 15      | 30722              |      | Kuggjul på backslagsaxel .....             | 1  | 0,70 |
| 16      | *27001             |      | Kil för lamell .....                       | 1  | 0,02 |
| 17      | *FS 3/16"×3/8"     |      | Skruv för kil .....                        | 2  | 0,01 |




### Backslagsdetaljer

| Bild nr | Detalj nr<br>0—411 | 0—41 | Benämning                          | St | Kg   |
|---------|--------------------|------|------------------------------------|----|------|
| 1       | SKF 6405           |      | Kullager                           | 1  | 0,56 |
| 2       | 26137              |      | Justermutter                       | 1  | 0,05 |
| 3       | SKF—MB 5           |      | Låsbricka                          | 1  | 0,01 |
| 4—5     | 43649              |      | Lock över kullager, komplett       | 1  | 0,65 |
| 4       | 260 93             |      | Lock                               | 1  | 0,55 |
| 5       | 45—62              |      | Tätningring                        | 1  | 0,10 |
| 6       | B6LS 3/8" × 22     |      | Skruv, kåpa—lock                   | 3  | 0,01 |
| 7       | 26409              |      | Packning, kåpa—lock                | 1  | —    |
| 8       | 26133              |      | Kopplingshalva, backslagsaxel      | 1  | 1,45 |
| 9       | B6LS 3/8" × 55     |      | Skruv för hopklämning              | 1  | 0,04 |
| 10      | B6LM 3/8"          |      | Mutter                             | 1  | 0,01 |
| 11      | 33621              |      | Packning, koppling—bricka          | 1  | —    |
| 12      | 26140              |      | Bricka mot koppling                | 1  | 0,05 |
| 13      | PS 3/8" × 35       |      | Pinnskruv                          | 1  | 0,02 |
| 14      | Waller 3/8" koppar |      | Låsbricka                          | 1  | 0,01 |
| 10      | B6LM 3/8"          |      | Mutter                             | 1  | 0,01 |
| 15      | 26139              |      | Kopplingshalva, propelleraxel ø 25 | 1  | 1,50 |
| 15      | 33561              |      | Kopplingshalva, propelleraxel ø 30 | 1  | 1,60 |
| 16      | EC6S 3/8" × 35     |      | Skruv för hopklämning              | 2  | 0,03 |
| 17      | B6LS 3/8" × 30     |      | Skruv, medbringare                 | 4  | 0,02 |
| 18      | FBF 9,7            |      | Fjäderbricka                       | 4  | 0,01 |
| 19      | *R8 × 7 × 60dr     |      | Kil i propelleraxel                | 1  | 0,04 |




### Backslagsdetaljer, kedjestart

| Bild nr | Detalj nr<br>0—411 | 0—41 | Benämning                  | St | Kg   |
|---------|--------------------|------|----------------------------|----|------|
| 1—14    | 33187              |      | Startbock, komplett        | 1  | 7,83 |
| 1       | 24150              |      | Stativ                     | 1  | 4,32 |
| 2       | *21987             |      | Lucka                      | 1  | 0,53 |
| 3       | *25756             |      | Packning                   | 1  | —    |
| 4       | *B6LS 1/4" × 12    |      | Skruv, stativ—lucka        | 5  | 0,01 |
| 5       | *23247             |      | Kugg- och kedjehjul        | 1  | 0,50 |
| 6       | 24151              |      | Tapp                       | 1  | 0,11 |
| 7       | BRB 20 × 34        |      | Bricka                     | 1  | 0,02 |
| 8       | *SP 3 × 30         |      | Saxpinne                   | 1  | 0,01 |
| 9       | *28475             |      | Axel för startvev          | 1  | 0,33 |
| 10      | *WK 6 × 21         |      | Woodruffkil                | 2  | 0,02 |
| 11      | *28476             |      | Kuggjul på axel            | 1  | 0,40 |
| 12      | *30109             |      | Startvev, komplett         | 1  | 0,77 |
| 13      | *24431             |      | Stoppskruv                 | 1  | 0,01 |
| 14      | *42945             |      | Kedja, komplett, med lås   | 1  | 0,73 |
|         | *5/8" × 1/4"       |      | Kedja, 61 länkar           | 1  | 0,73 |
| 15      | *5/8" × 1/4"       |      | Kedjelås                   | 1  | 0,01 |
| 16      | B6LS 3/8" × 35     |      | Skruv, stativ—mellandel    | 2  | 0,03 |
| 17      | 25759              |      | Packning, stativ—mellandel | 1  | —    |
| 18      | *24391             |      | Smörjkopp                  | 1  | 0,01 |



### Kedjestart. Speciella detaljer


| Bild nr | Detalj nr<br>0—411 | 0—41   | Benämning                                  | St | Kg   |
|---------|--------------------|--------|--|----|------|
| 1—6     | *33188             |        | Nedre kedjehjul, komplett .....            | 1  | 0,47 |
| 1       | *28478             |        | Kedjehjul .....                            | 1  | 0,30 |
| 2       | *28479             |        | Styrning .....                             | 2  | 0,02 |
| 3       | *B6LS 1/4" X 22    |        | Skruv till kedjehjul .....                 | 2  | 0,01 |
| 4       | *FBB 6,5           |        | Fjäderbricka .....                         | 2  | 0,01 |
| 5       | *28480             |        | Spärrhake .....                            | 1  | 0,07 |
| 6       | *28481             |        | Bult .....                                 | 1  | 0,02 |
| 7       | 26031              |        | Mellandel vid kedjestart .....             | 1  | 4,20 |
| 8       | 25757              |        | Packning, lager—mellandel .....            | 1  | —    |
| 9       | B6LS 3/8" X 22     |        | Skruv, lager—mellandel .....               | 1  | 0,02 |
| 10      | FBB 9,7            |        | Fjäderbricka .....                         | 1  | 0,01 |
| 11      | B6LS 3/8" X 35     |        | Skruv, cylinderblock—lager—mellandel ..... | 4  | 0,03 |
|         |                    |        | <b>Speciella detaljer</b>                  |    |      |
| 12      | *24491             |        | Cylinderfoder .....                        | 4  | 0,63 |
| 13      | 43647              | *22736 | Ventilsätessring, inlopp .....             | 4  | 0,01 |
| 13      | 43648              | *22736 | Ventilsätessring, avlopp .....             | 4  | 0,01 |



### Reduktionsväxel


| Bild nr | 0—411 | 0—41 | Detailj nr         | Benämning                        | St | Kg   |
|---------|-------|------|--------------------|----------------------------------|----|------|
| 1       |       |      | 31402              | Växelhus                         | 1  | 7,10 |
| 2       |       |      | 26409              | Packning, backslagskåpa—växelhus | 1  | —    |
| 3       |       |      | 33673              | Pinnskruv, kåpa—hus—lock         | 2  | 0,09 |
| 4       |       |      | B6LM 3/8"          | Mutter                           | 2  | 0,01 |
| 5       |       |      | B6LS 3/8" X 25 D80 | Skruv, kåpa—hus                  | 2  | 0,02 |
| 6       |       |      | Stickto AZ 3/8"    | Låsbricka                        | 2  | 0,01 |
| 7       |       |      | 22443—5            | Avtappningskran                  | 1  | 0,06 |
| 8       |       |      | 24835              | Plugg, oljeavtappning            | 1  | 0,02 |
| 9       |       |      | 18265—6            | Bricka för plugg                 | 1  | —    |
| 10      |       |      | 25880              | Nippel, kylvatteninlopp          | 1  | 0,09 |
| 11      |       |      | 23334—11           | Kopplingsmutter                  | 1  | 0,02 |
| 12      |       |      | 23335—10           | Lödfläns                         | 1  | 0,01 |
| 13      |       |      | 18265—8            | Bricka, fiber                    | 1  | —    |
| 14      |       |      | 25478              | Nippel, kylvattenutlopp          | 1  | 0,05 |
| 15      |       |      | 33560              | Oljepåfyllningslock, komplett    | 1  | 0,21 |
|         |       |      | 44579              | Förlängning för oljepåfyllning   | 1  | —    |
| 16      |       |      | 18265—23           | Bricka, fiber                    | 1  | —    |
| 17      |       |      | 32247              | Oljemätsticka, komplett          | 1  | 0,05 |
| 18      |       |      | SKF NJ 207         | Rullager på backslagsaxel        | 1  | 0,30 |
| 19      |       |      | 32245              | Bricka mot rullager              | 1  | 0,06 |
| 20      |       |      | B6LS 3/8" X 55     | Skruv                            | 1  | 0,04 |
| 6       |       |      | Stickto AZ 3/8"    | Låsbricka                        | 1  | 0,01 |





## Reduktionsväxel


| Bild nr | 0—411 | Detalj nr 0—41     | Benämning                     | St | Kg   |
|---------|-------|--------------------|-------------------------------|----|------|
| 1       |       | 31403              | Lock för växelhus             | 1  | 2,95 |
| 2       |       | 32054              | Packning                      | 1  | —    |
| 3       |       | B6LS 3/8" × 25     | Skruv                         | 4  | 0,02 |
| 4       |       | CP 6 h6 × 16       | Styrstift                     | 1  | 0,01 |
| 5       |       | 31406              | Utgående axel                 | 1  | 1,02 |
| 6       |       | SKF NJ 306         | Rullager                      | 1  | 0,34 |
| 7       |       | SgA 30             | Spårring                      | 1  | 0,01 |
| 8       |       | T 10 × 8 × 40dr    | Kil för kugghjul              | 1  | 0,02 |
| 9       |       | SKF 6307           | Kullager                      | 1  | 0,46 |
| 10      |       | SKF 51210          | Axiallager                    | 1  | 0,39 |
| 11      |       | 18298              | Fjäder för axiallager         | 3  | 0,01 |
| 12      |       | 60—80              | Tätningring i lock            | 1  | 0,06 |
| 13      |       | 31407              | Kopplingshalva, utgående axel | 1  | 1,37 |
| 14      |       | T 8 × 7 × 60dr     | Kil                           | 1  | 0,03 |
| 15      |       | 32244              | Bricka mot koppling           | 1  | 0,07 |
| 16      |       | 33622              | Packning, koppling—bricka     | 1  | —    |
| 17      |       | PS 1/2" × 40       | Pinnskruv                     | 1  | 0,02 |
| 18      |       | Waller 1/2" koppar | Låsbricka                     | 1  | 0,01 |
| 19      |       | B6LM 1/2"          | Mutter                        | 1  | 0,02 |



### Reduktionsväxel


| Bild nr              | Detalj nr<br>0—411 | 0—41 | Benämning  | St | Kg   |
|----------------------|--------------------|------|--|----|------|
| 1                    | 24499              |      | Stöd i lock .....  | 1  | 0,87 |
| 2                    | B6LS 7/16" × 30    |      | Skruv .....  | 1  | 0,05 |
| 3                    | BRB 12 × 22        |      | Bricka .....   | 1  | 0,01 |
| 4                    | FBB 11,3           |      | Fjäderbricka .....                                       | 1  | 0,01 |
| 5                    | 31408              |      | Kopplingshalva, propelleraxel ø 30 .....                 | 1  | 2,10 |
| 6                    | EC6S 3/8" × 35     |      | Skruv för hopklämning .....                              | 2  | 0,02 |
| 7                    | B6LS 3/8" × 30     |      | Skruv, medbringare .....                                 | 4  | 0,02 |
| 8                    | FBB 9,7            |      | Fjäderbricka .....                                       | 4  | 0,01 |
| 9                    | 33665              |      | Rör, komplett, hus för red.växel—kylv.pump <sup>1)</sup> | 1  | 0,60 |
|                      | 23334—10           |      | Kopplingsmutter .....                                    | 2  | 0,02 |
|                      | 23335—9            |      | Lödfläns .....   | 2  | 0,01 |
|                      | 18265—6            |      | Bricka, fiber .....                                      | 2  | —    |
| <b>Utväxling 2:1</b> |                    |      |  |    |      |
| 10                   | 31404              |      | Kuggjul med 18 kuggar, backslagsaxel ..                  | 1  | 1,00 |
| 11                   | 42—62              |      | Tätningring i växelhus .....                             | 1  | 0,05 |
| 12                   | 31405              |      | Kuggjul med 37 kuggar, utgående axel ..                  | 1  | 3,00 |
| <b>Utväxling 3:1</b> |                    |      |  |    |      |
| 13                   | 31967              |      | Kuggjul med 14 kuggar, backslagsaxel ..                  | 1  | 0,80 |
| 14                   | 38—62              |      | Tätningring i växelhus .....                             | 1  | 0,05 |
| 15                   | 31968              |      | Kuggjul med 41 kuggar, utgående axel ..                  | 1  | 3,25 |

<sup>1)</sup> Fr. o. m. motor 0—41 nr 26457



### Gummiupphängning

| Bild nr | 0—411 | Detalj nr 0—41 | Benämning                          | St | Kg   |
|---------|-------|----------------|------------------------------------|----|------|
| 1—15    |       | *34311         | Främre gummiupphängning, komplett  | 2  | 7,81 |
| 1       |       | *33368         | Mellandel för gummielement         | 2  | 0,90 |
| 2       |       | *43507         | Gummielement                       | 4  | 0,75 |
| 3       |       | *33369         | Vinkel, höger                      | 2  | 0,45 |
| 4       |       | *33370         | Vinkel, vänster                    | 2  | 0,45 |
| 5       |       | *B6LS 12×22    | Skruv mot element                  | 8  | 0,04 |
| 6       |       | *FBB 13        | Fjäderbricka                       | 8  | 0,01 |
| 7       |       | *33960         | Cylindrisk pinne mot element       | 8  | 0,02 |
| 8       |       | *33671         | Fästjärn mot bädd                  | 2  | 1,50 |
| 9       |       | *B6LS 3/8"×30  | Skruv, fästjärn—vinkel             | 8  | 0,02 |
| 10      |       | *FBB 9,7       | Fjäderbricka                       | 8  | 0,01 |
| 11      |       | *B6LM 3/8"     | Mutter                             | 8  | 0,01 |
| 12      |       | *33373         | Fästjärn mot cylinderblock         | 2  | 2,25 |
| 13      |       | *B6LS 1/2"×45  | Skruv, fästjärn—cylinderblock      | 4  | 0,07 |
| 6       |       | *FBB 13        | Fjäderbricka                       | 4  | 0,01 |
| 14      |       | *B6LM 1/2"     | Mutter                             | 4  | 0,02 |
| 15      |       | *B6LS 3/8"×22  | Skruv, mellandel—fästjärn          | 8  | 0,02 |
| 10      |       | *FBB 9,7       | Fjäderbricka                       | 8  | 0,01 |
| 16      |       | *34312         | Bakre gummiupphängning, komplett   | 1  | 2,70 |
| 16      |       | *33371         | Bygel                              | 1  | 1,20 |
| 17      |       | *43508         | Gummielement                       | 2  | 0,20 |
| 18      |       | *33372         | Stöd mot bädd                      | 2  | 0,45 |
| 5       |       | *B6LS 12×22    | Skruv mot element                  | 4  | 0,04 |
| 6       |       | *FBB 13        | Fjäderbricka                       | 4  | 0,01 |
| 19      |       | 33561          | Kopplingshalva, propelleraxel ø 30 | 1  | 1,60 |

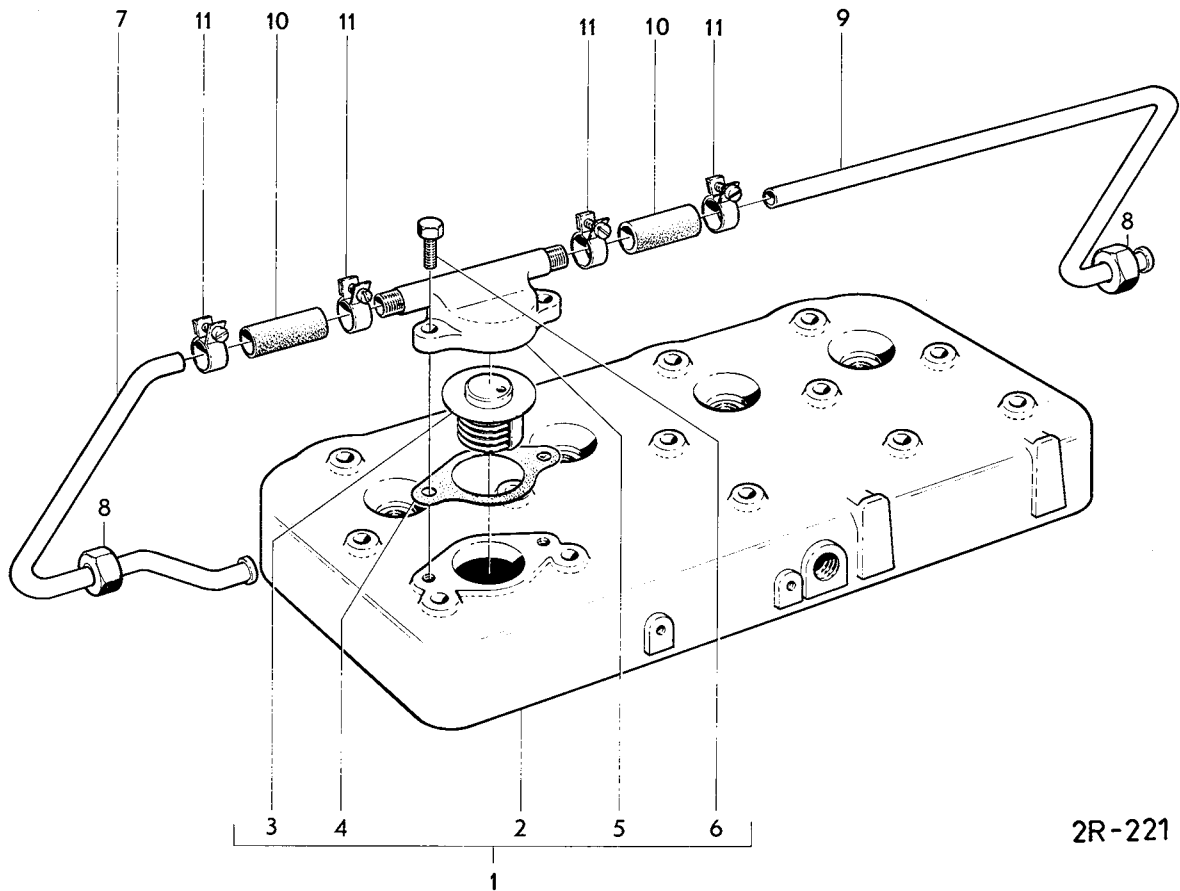


## Verktyg

| Bild nr |                 | Benämning                              | St | Kg   |
|---------|-----------------|--|----|------|
| 1       | *22226          | Verktygspåse                           | 1  | 0,09 |
| 2       | *29937          | Oljespruta, komplett                   | 1  | 0,38 |
| 3       | *33814          | Startvev, komplett                     | 1  | 0,86 |
| 4       | —               | *43364                                 | 1  | 0,19 |
| 5       | —               | *SSH 504/2Z                            | 1  | 0,02 |
| 6       | *25585          | Skruvmejsel                            | 1  | 0,12 |
| 7       | *24815—1        | Hylsnyckel för svänghjulsmutter        | 1  | 0,68 |
| 8       | *42694          | Nyckel, fast, 9                        | 1  | 0,02 |
| 9       | *25157          | Nyckel, fast, 11—13                    | 1  | 0,07 |
| 10      | *25158          | Nyckel, fast, 15—18                    | 1  | 0,13 |
| 11      | *25294          | Nyckel, fast, 21—24                    | 1  | 0,33 |
| 12      | —               | *25326                                 | 1  | 0,15 |
| 13      | 34260           | —                                      | 1  | 0,13 |
| 14      | 27036           | —                                      | 1  | 0,12 |
| 15      | *25293          | Pinne för hylsnyckel                   | 1  | 0,18 |
| 16      | *24844          | Pinne, ansättning backslagskoppling    | 1  | 0,03 |
| 17      | B6LS 3/4" × 90h | Avdragare, kuggghjul red.-växel        | 1  | 0,25 |
| 18      | —               | *24523                                 | 1  | 0,33 |
| 19      | 8 SMS—795       | 6-kanthålnyckel, propelleraxelkoppling | 1  | 0,06 |
| 20      | *24522          | Rör, komplett, till oljetryckmätare    | 1  | 0,27 |
| 21      | *18265—1        | Bricka, fiber, till rör 24522          | 2  | —    |

A L B I N 0 - 4 1 - 0 - 4 1 1

med termostatkylning  
with thermostat cooling



2R-221

CYLINDERLOCK MED TERMOSTAT - CYLINDER HEAD WITH THERMOSTAT

| Pos. Fig. | Benämning                 | Description                | Ant. Qty. | Detalj nr Part No |       |
|-----------|---------------------------|----------------------------|-----------|-------------------|-------|
|           |                           |                            |           | 0-41              | 0-411 |
| 1         | Cylinderlock, komplett 1) | Cylinder head, complete 1) | 1         | 47507             | 47511 |
| 1         | Cylinderlock, komplett 2) | Cylinder head, complete 2) | 1         | 47509             | 47513 |
| 2         | Cylinderlock 1)           | Cylinder head 1)           | 1         | 47508             | 47512 |
| 2         | Cylinderlock 2)           | Cylinder head 2)           | 1         | 47510             | 47514 |
| 3         | Termostat                 | Thermostat                 | 1         | 47660             |       |
| 4         | Packning                  | Gasket                     | 1         | 47661             |       |
| 5         | Termostatlock             | Thermostat cover           | 1         | 48835             |       |
| 6         | Skruv                     | Screw                      | 2         | U6S 5/16 UNC x 16 |       |
| 7         | Rör                       | Pipe                       | 1         | 47615             |       |
| 8         | Kopplingsmutter           | Coupling nut               | 2         | 23334-9           |       |
| 9         | Rör                       | Pipe                       | 1         | 47616             |       |
| 10        | Anslutningsmuff           | Connection hose            | 2         | 48836             |       |
| 11        | Slangklämma               | Hose clamp                 | 4         | 48837             |       |

1) Bensin - Petrol (Gasoline)  
2) Fotogen - Paraffin (Kerosene)